



VILLE DE
MARCQ-EN-BARŒUL

COMPTÉ ADMINISTRATIF

Hippodrome et
activités diverses

2018

REPUBLIQUE FRANÇAISE

**COMMUNE dont la population est de 3500 habitants et plus - VILLE DE
MARCQ-EN-BAROEUL (1)**

AGREGE AU BUDGET PRINCIPAL DE BUDGET VILLE (2)

Numéro SIRET : 21590378200294

POSTE COMPTABLE : ...

M 14

**Compte administratif
voté par nature**

BUDGET : HIPPODROME ET ACTIVITES DIVERSES (3)

ANNEE 2018

(1) Indiquer la nature juridique et le nom de la collectivité ou de l'établissement (commune, CCAS, EPCI, syndicat mixte, etc).

(2) A renseigner uniquement pour les budgets annexes.

(3) Indiquer le budget concerné : budget principal ou libellé du budget annexe.

Sommaire

I - Informations générales (5)

A - Informations statistiques, fiscales et financières

B - Modalités de vote du budget

1

II - Présentation générale du budget

A1 - Vue d'ensemble - Exécution du budget et détail des restes à réaliser

2 - 3

A2 - Vue d'ensemble - Section de fonctionnement - Chapitres

6

A3 - Vue d'ensemble - Section d'investissement - Chapitres

7 - 8

B1 - Balance générale du budget - Dépenses

10

B2 - Balance générale du budget - Recettes

11

III - Vote du budget

A1 - Section de fonctionnement - Détail des dépenses

12 - 13

A2 - Section de fonctionnement - Détail des recettes

15

B1 - Section d'investissement - Détail des dépenses

16

B2 - Section d'investissement - Détail des recettes

17

B3 - Opérations d'équipement - Détail des chapitres et articles

18

IV - Annexes (6)

A - Eléments du bilan

A1 - Présentation croisée par fonction (1)

20 à 25

A1.1 - Présentation croisée par fonction - Détail fonctionnement

26 à 53

A1.2 - Présentation croisée par fonction - Détail investissement

54 à 86

A2.1 - Etat de la dette - Détail des crédits de trésorerie

A2.2 - Etat de la dette - Répartition par nature de dette

A2.3 - Etat de la dette - Répartition des emprunts par structure de taux

A2.4 - Etat de la dette - Typologie de la répartition de l'encours

A2.5 - Etat de la dette - Détail des opérations de couverture

A2.6 - Etat de la dette - Remboursement anticipé d'un emprunt avec refinancement

A2.7 - Etat de la dette - Emprunts renégociés au cours de l'année N

A2.8 - Etat de la dette - Dette pour financer l'emprunt d'un autre organisme

A2.9 - Etat de la dette - Autres dettes

A3 - Méthodes utilisées pour les amortissements

87

A4 - Etat des provisions

88

A5 - Etalement des provisions

A6.1 - Equilibre des opérations financières - Dépenses

90

A6.2 - Equilibre des opérations financières - Recettes

91

A7.1.1 - Etats des dépenses et recettes des services d'eau et d'assainissement - Fonctionnement (2)

A7.1.2 - Etats des dépenses et recettes des services d'eau et d'assainissement - Investissement (2)

A7.2.1 - Etats des dépenses et recettes des services assujettis à la TVA - Fonctionnement (3)

A7.2.2 - Etats des dépenses et recettes des services assujettis à la TVA - Investissement (3)

A7.3.1 - Etats de la répartition de la TEOM - Fonctionnement (4)

A7.3.2 - Etats de la répartition de la TEOM - Investissement (4)

A8 - Etat des charges transférées

A9 - Détail des opérations pour le compte de tiers

A10.1 - Variation du patrimoine (article R. 2313-3 du CGCT) - Entrées

92

A10.2 - Variation du patrimoine (article R. 2313-3 du CGCT) - Sorties

93

A10.3 - Opérations liées aux cessions

94

A10.4 - Variation du patrimoine (article L. 300-5 du code de l'urbanisme) - Entrées

A10.5 - Variation du patrimoine (article L. 300-5 du code de l'urbanisme) - Sorties

A11 - Etat des travaux en régie

A12 - Emploi des crédits communautaires dans le cadre de la subvention globale

B - Engagements hors bilan

B1.1 - Etat des emprunts garantis par la commune ou l'établissement

B1.2 - Calcul du ratio d'endettement relatif aux garanties d'emprunt

B1.3 - Etat des contrats de crédit-bail

B1.4 - Etat des contrats de partenariat public-privé

B1.5 - Etat des autres engagements donnés

B1.6 - Etat des engagements reçus

B1.7 - Liste des concours attribués à des tiers en nature ou en subventions

B2.1 - Etat des autorisations de programme et des crédits de paiement afférents

B2.2 - Etat des autorisations d'engagement et des crédits de paiement afférents

B3 - Emploi des recettes grevées d'une affectation spéciale

C - Autres éléments d'informations

C1.1 - Etat du personnel

C1.2 - Actions de formation des élus

C2 - Liste des organismes dans lesquels a été pris un engagement financier

C3.1 - Liste des organismes de regroupement auxquels adhère la commune ou l'établissement

C3.2 - Liste des établissements publics créés

C3.3 - Liste des services individualisés dans un budget annexe

C3.4 - Liste des services assujettis à la TVA et non érigés en budget annexe

C3.5 - Présentation agrégée du budget principal et des budgets annexes

C3.6 - Identification des flux croisés

D - Décision en matière de taux de contributions directes - Arrêté et signatures

D1 - Décision en matière de taux de contributions directes

D2 - Arrêté et signatures

95 - 96

(1) Cette présentation est obligatoire pour les communes de 3 500 habitants et plus (art. L. 2312-3 du CGCT), les groupements comprenant au moins une commune de 3 500 habitants et plus (art. R. 5211-14 du CGCT) et leurs établissements publics. Il n'a cependant pas à être produit par les services à activité unique érigés en établissement public ou budget annexe. Les autres communes et établissements peuvent les présenter de manière facultative.

(2) Cet état ne peut être produit que par les communes dont la population est inférieure à 500 habitants qui gèrent les services de distribution de l'eau potable et d'assainissement sous forme de régie simple sans budget annexe (article L. 2221-11 du CGCT).

(3) Cf. article R. 2313-3 du CCGT.

(4) Cet état est obligatoirement produit par les communes et groupements de communes de 10 000 habitants et plus ayant institué la TEOM et assurant au moins la collecte des déchets ménagers.

(5) Les associations syndicales autorisées doivent utiliser leur état particulier « *Informations générales* » annexé à l'arrêté n° NOR : INTB1237402A, relatif au cadre budgétaire et comptable applicable aux associations syndicales autorisées.

(6) Les associations syndicales autorisées remplissent et joignent uniquement les états qui les concernent au titre de l'exercice et au titre du détail des comptes de bilan.

Préciser, pour chaque annexe, si l'état est sans objet le cas échéant.

REPUBLIQUE FRANCAISE

01.C 59378 VILLE DE MARCQ EN BAROEUL
TABLEAU DES MEMBRES DU CONSEIL MUNICIPAL

Bernard GERARD	Maire	Avenue Foch	103
Sophie ROCHER-SICART	Première Adjointe, Coordination des Politiques Publiques, de la Culture et de la Communication	Rue de l'Egalité	1
Pascal LHERBIER	Finances et Prospective Financière	Avenue Henri Barrois	27
Catherine JONCQUEZ	Famille, Petite Enfance, Animation Jeunesse et Handicap	Rue de la Rianderie	132
Joëlle LONGUEVAL	Enseignement, Actions Educatives et Relations Internationales	Rue Jean Mermoz	17
Didier ELLART	Sport, Santé et Partenariat avec les Entreprises	Rue de l'Herrengrie	33 bis
Francoise GOUBE	Travaux, Cadre de Vie, Urbanisme, Affaires Juridiques et Démocratie Participative	Chemin des Dames	10
Alain CHASTAN	Ressources Humaines, Sécurité, Prévention Etat-Civil et Élections	Rue d'Artois	3
Françoise EULRY-HENNEBELLE	Action Sociale et Solidarités Intergénérationnelles	Rue Decoster Virnot	13
Pierre VERLEY	Développement Durable, Actions Humanitaires et Nouvelles technologies	Chemin de la toison d'or	16
Jean-Louis MUNCH	Achat Public, Logement, Sécurité Civile, Commission Communale de la Sécurité, Accessibilité et Gestion des Cimetières	Rue Fouquet Lelong	290

REPUBLIQUE FRANCAISE

01.C 59378 VILLE DE MARCQ EN BAROEUL TABLEAU DES MEMBRES DU CONSEIL MUNICIPAL

Andrée LAMOTTE	Avenue de l'Europe	15
Christine MASSY	Avenue de la Petite Hollande	54
François ROCHET	Avenue du Mal de Lattre de Tassigny	266
Pascale POLLET	Avenue de la Marne	433
Barnabé-Patrice ADJIBI	Allée des Héraults d'Armes	1
Pascale HUBERT	Place Lisfranc	10
Loïc CATHELAIN	Avenue du Mal de Lattre de Tassigny	15
Fanny DUPONT	Avenue de Flandre	20
Luigi CICERO	Avenue de la Marne	109
Marie-Pierre JANSSENS	Rue du Général Mangin	31
Nicolas PAPIACHVILI	Rue du Risban	8
Bénédicte GEFFROY	Rue de l'Abbé Lemire	68
Pierre-Alain AUBERGER	Rue Decoster Virnot	9
Véronique HARDOUIN	Rue du Docteur Charcot	21 bis
René HODEN	Avenue de la République	517
Arlette JACQUINOT	Rue de l'Herengrie	79
Rémy VERGÈS	Rue du Moviart	37
Emilie BOULET	Chemin du Château d'eau	9 bis
Eric GILLET	Allée des Capucines	8
Annie DELOBEL-FENAERT	Rue de la Malterie	33
Didier LEMAITRE	Rue du Quesne	27
Patricia DEFRANCE	Rue André Delepierre	7
Denis TONNEL	Rue du Commissaire Joubert	5
Odile VIDAL-SAGNIER	Allée de la Cerisaie	1
Sylvie GODDYN	Avenue de Verdun	88
Martine ROUSSEL-VANHÉE	Rue Sébastopol	10
Julien BUISINE	Rue du May-Four	24
Marc DELEURY	Boulevard clémenceau	30

I – INFORMATIONS GENERALES	I
MODALITES DE VOTE DU BUDGET	B

POUR MEMOIRE⁽¹⁾

I – L'assemblée délibérante a voté le présent budget par nature :

- au niveau (2) du chapitre pour la section de fonctionnement.
- au niveau (2) du chapitre pour la section d'investissement.
 - avec (3) les chapitres « opérations d'équipement » de l'état III B 3.
 - avec (4) vote formel sur chacun des chapitres.

La liste des articles spécialisés sur lesquels l'ordonnateur ne peut procéder à des virements d'article à article est la suivante :

II – En l'absence de mention au paragraphe I ci-dessus, le budget est réputé voté par chapitre, et, en section d'investissement, sans chapitre de dépense « opération d'équipement ».

III – Les provisions sont (5) budgétaires N°27 DU 14/12/2005.

(1) Rappeler les modalités relatives au vote du budget.

(2) A compléter par « du chapitre » ou « de l'article ».

(3) Indiquer « avec » ou « sans » les chapitres opérations d'équipement.

(4) Indiquer « avec » ou « sans » vote formel.

(5) A compléter par un seul des deux choix suivants :

- semi-budgétaires (pas d'inscription en recette de la section d'investissement),
- budgétaires (délibération n° du).

II – PRESENTATION GENERALE DU BUDGET	II
VUE D'ENSEMBLE	A1

EXECUTION DU BUDGET

		DEPENSES		RECETTES	
REALISATIONS DE L'EXERCICE (mandats et titres)	Section de fonctionnement	A	563 571,57	G	800 704,41
	Section d'investissement	B	326 691,44	H	411 378,61

+ +

REPORTS DE L'EXERCICE N-1	Report en section de fonctionnement (002)	C	0,00 (si déficit)	I	934 728,17 (si excédent)
	Report en section d'investissement (001)	D	0,00 (si déficit)	J	342 547,23 (si excédent)

= =

TOTAL (réalisations + reports)	= A+B+C+D	890 263,01	= G+H+I+J	2 489 358,42
--------------------------------	-----------	------------	-----------	--------------

RESTES A REALISER A REPORTER EN N+1 (1)	Section de fonctionnement	E	0,00	K	0,00
	Section d'investissement	F	229 177,49	L	0,00
	TOTAL des restes à réaliser à reporter en N+1	= E+F	229 177,49	= K+L	0,00

RESULTAT CUMULE	Section de fonctionnement	= A+C+E	563 571,57	= G+I+K	1 735 432,58
	Section d'investissement	= B+D+F	555 868,93	= H+J+L	753 925,84
	TOTAL CUMULE	= A+B+C+D+E+F	1 119 440,50	= G+H+I+J+K+L	2 489 358,42

DETAIL DES RESTES A REALISER

Chap.	Libellé	Dépenses engagées non mandatées	Titres restant à émettre
TOTAL DE LA SECTION DE FONCTIONNEMENT		E	0,00
011	Charges à caractère général	0,00	
012	Charges de personnel, frais assimilés	0,00	
014	Atténuations de produits	0,00	
65	Autres charges de gestion courante	0,00	
656	Frais fonctionnement des groupes d'élus	0,00	
66	Charges financières	0,00	
67	Charges exceptionnelles	0,00	
70	Produits services, domaine et ventes div		0,00
73	Impôts et taxes		0,00
74	Dotations et participations		0,00
75	Autres produits de gestion courante		0,00
013	Atténuations de charges		0,00
76	Produits financiers		0,00
77	Produits exceptionnels		0,00
TOTAL DE LA SECTION D'INVESTISSEMENT		F	229 177,49
010	Stocks (4)	0,00	0,00
024	Produits des cessions d'immobilisations		0,00
10	Dotations, fonds divers et réserves	0,00	0,00
13	Subventions d'investissement	0,00	0,00
16	Emprunts et dettes assimilées	1 524,49	0,00

Chap.	Libellé	Dépenses engagées non mandatées	Titres restant à émettre
18	Compte de liaison : affectat° (BA,régie) (6)	0,00	0,00
20	Immobilisations incorporelles	0,00	0,00
204	Subventions d'équipement versées	0,00	0,00
21	Immobilisations corporelles	41,16	0,00
22	Immobilisations reçues en affectation (5)	0,00	0,00
23	Immobilisations en cours	227 611,84	0,00
26	Participat° et créances rattachées	0,00	0,00
27	Autres immobilisations financières	0,00	0,00

(1) Les restes à réaliser de la section de fonctionnement correspondent en dépenses, aux dépenses engagées non mandatées et non rattachées telles qu'elles ressortent de la comptabilité des engagements et en recettes, aux recettes certaines n'ayant pas donné lieu à l'émission d'un titre et non rattachées (R. 2311-11 du CGCT).

Les restes à réaliser de la section d'investissement correspondent en dépenses, aux dépenses engagées non mandatées au 31/12 de l'exercice précédent telles qu'elles ressortent de la comptabilité des engagements et aux recettes certaines n'ayant pas donné lieu à l'émission d'un titre au 31/12 de l'exercice précédent (R. 2311-11 du CGCT).

(2) Le chapitre 45 doit être détaillé conformément au plan de compte, tant en dépenses qu'en recettes.

RESTE A REALISER

Budget : HIPPODROME ET ACTIVITES DIVERSES
Exercice : 2018
Section : INVESTISSEMENT

Le chef des services comptables
Service DEROO
Administrateur des finances publiques adjoind



ENGAGEMENT	LIBELLE ENG.	FONCT.	NATURE	TIERS	SOLDE ENG.
FI10000109P	BA02-11778 2002/78 RESTITUTION CAUTION	414	165	RESTAURANT DE L HIPPODROME	1 524,49
HI18001401P	Achat d'une scie a bois	414	2188	CASTORAMA	16,58
HI18001501P	Achat d'une scie a métaux	414	2188	CASTORAMA	24,58
ST18126501P	Travaux de clôture - demande d'Abel BOUDHAN - régularisation de facture du 16/01/18	414	2312	CLOTURES CLOWILL	834,80
ST18140201P	Remplacement Cloture coté des services techniques suite sinistre - régularisation de facture - bon 2	414	2312	CLOTURES CLOWILL	834,80
ST18126401P	Pose de clôture - demande d'Abel Boudhan/Frederic DEFRESNE - Régularisation de prestation	64	2312	CLOTURES CLOWILL	815,25
ST18117101P	MISE EN PLACE D UN ECLAIRAGE LED AU COLISEE LUMIER E - C.UG 048801	314	2313	PROLUM	1 666,67
FI18005001P	PRESTATIONS DET TRAVAUX CINEMA DOUMER	314	2313	BEA	24 229,90
FI18005501P	PRESTATIONS VISA TRAVAUX CINEMA DOUMER	314	2313	BEA	4 535,01
FI18006001P	PRESTATIONS AOR TRAVAUX CINEMA DOUMER	314	2313	BEA	431,91
ST18008901P	MISSION DE COORDINATION CSPS BUDGET ANNEXE - DEMAN DE DE FREDERIC DEFRESNE	314	2313	BUREAU D'ETUDES PS2 FRANCE	5 488,60
FI18005201P	PRESTATIONS VISA TRAVAUX CINEMA DOUMER	314	2313	BUREAU VERS PLUS BIEN ETRE V+	8 918,85
FI18005701P	PRESTATIONS AOR TRAVAUX CINEMA DOUMER	314	2313	BUREAU VERS PLUS BIEN ETRE V+	3 412,05
ST18187101P	Phase DET - demande de Benoit MALFAIT	314	2313	BUREAU VERS PLUS BIEN ETRE V+	40 620,72
FI18005401P	PRESTATIONS VISA TRAVAUX CINEMA DOUMER	314	2313	GREISCH INGENIERIE	4 837,34
FI18005901P	PRESTATIONS AOR TRAVAUX CINEMA DOUMER	314	2313	GREISCH INGENIERIE	691,05
ST18187301P	PRESTATIONS DET TRAVAUX CINEMA DOUMER	314	2313	GREISCH INGENIERIE	22 804,61
FI18005101P	PRESTATIONS VISA TRAVAUX CINEMA DOUMER	314	2313	HART BERTELOOT	10 430,52
FI18005601P	PRESTATIONS AOR TRAVAUX CINEMA DOUMER	314	2313	HART BERTELOOT	3 843,96
ST18187001P	Phase DET - demande de Benoit MALFAIT	314	2313	HART BERTELOOT	47 747,15
ST18181801P	Travaux de mise en conformité éclairage - demande d'Abel BOUDHAN	314	2313	LE COMTE	2 638,82
FI18005301P	PRESTATIONS VISA TRAVAUX CINEMA DOUMER	314	2313	THEATRE PROJECTS	1 511,67
FI18005801P	PRESTATIONS AOR TRAVAUX CINEMA DOUMER	314	2313	THEATRE PROJECTS	259,14
ST18187201P	Phase DET - demande de Benoit MALFAIT	314	2313	THEATRE PROJECTS	7 126,44
ST18078701P	MISE EN PEINTURE DES SANITAIRES- DEMANDE DE PHILIP PE DESCAMPS	414	2313	AKZO NOBEL DISTRIBUTION	1 500,00
ST18078801P	MISE EN PEINTURE DU HALL DE LA GRANDE SALLE + MUR DE LA COURSIVE - DEMANDE DE PHILIPPE DESCAMPS	414	2313	AKZO NOBEL DISTRIBUTION	168,66
ST17167001P	MISSION DE COORDINATION SPS POUR LES TRAVAUX EN TO ITURE - DEMANDE DE FREDERIC DEFRESNE	414	2313	BUREAU D'ETUDES PS2 FRANCE	353,70
ST18168201P	MISE EN OEUVRE D UN FAUX PLAFOND EN DALLES 600 x 6 00 - DEMANDE DE PHILIPPE DESCAMPS	414	2313	DISPANO - DMP	3 147,98
ST18098301P	MISE EN CONFORMITE DU DESENFUMAGE ET RIA	414	2313	LEBOULANGER SECURITE LST	608,55
ST18116601P	Double vitrage spécifique demande d'Abel BOUDHAN	414	2313	SOCIETE NOUVELLE MIROITERIE TRC	7 886,08
ST18150101P	Remplacement de la porte d'entrée principale - dem ande de Benoit MALFAIT	414	2313	VANHENIS ET FILS	12 110,88
ST18184301P	Travaux de mise en conformité de l'ascenseur - dem ande d'Abel BOUDHAN	414	2313	A U ALIX	272,00
ST18009701P	TRAVAUX DE CABLAGE ELECTRIQUE POUR LA MISE EN OEUVRE D ECLAIRAGE LED- DEMANDE D ABEL BOUDHAN	414	2313	LE COMTE	4 187,53
ST18096401P	INSTALLATION D'UN ADOUCISSEUR HORS CONTRAT - DEMAN DE DE THOMAS LUCHART	414	2313	TPF UTILITIES	2 153,50
ST18145501P	Travaux de peinture de la facade côté rue - demande de Philippe DESCAMPS	414	2313	AKZO NOBEL DISTRIBUTION	254,37
ST18149501P	Travaux sur la pompe à chaleur - demande d'Abel BOUDHAN	414	2313	COEXIA THERMIC	1 175,00
ST18101001P	Diagnostic Amiante et prélèvement - demande de Gregory LOGIER	64	2313	EXPERTIMA	114,33

TOTAL 228 177,49

II - PRESENTATION GENERALE DU BUDGET	II
SECTION DE FONCTIONNEMENT – CHAPITRES	A2

DEPENSES DE FONCTIONNEMENT

Chap.	Libellé	Crédits ouverts (BP+DM+RAR N-1)	Crédits employés (ou restant à employer)			Crédits annulés
			Mandats émis	Charg. rattachées	Restes à réaliser au 31/12	
011	Charges à caractère général	994 201,87	314 818,26	30 555,95	0,00	648 827,66
012	Charges de personnel, frais assimilés	0,00	0,00	0,00	0,00	0,00
014	Atténuations de produits	0,00	0,00	0,00	0,00	0,00
65	Autres charges de gestion courante	210 600,00	209 956,36	0,00	0,00	643,64
656	Frais fonctionnement des groupes d'élus	0,00	0,00	0,00	0,00	0,00
Total des dépenses de gestion courante		1 204 801,87	524 774,62	30 555,95	0,00	649 471,30
66	Charges financières	0,00	0,00	0,00	0,00	0,00
67	Charges exceptionnelles	200,00	62,39	0,00	0,00	137,61
68	Dotations provisions semi-budgétaires (1)	0,00	0,00			0,00
022	Dépenses imprévues	41 564,25				
Total des dépenses réelles de fonctionnement		1 246 566,12	524 837,01	30 555,95	0,00	691 173,16
023	Virement à la section d'investissement (2)	403 852,05				
042	Opérat° ordre transfert entre sections (2)	8 300,00	8 178,61			121,39
043	Opérat° ordre intérieur de la section (2)	0,00	0,00			0,00
Total des dépenses d'ordre de fonctionnement		412 152,05	8 178,61			403 973,44
TOTAL		1 658 718,17	533 015,62	30 555,95	0,00	1 095 146,60
Pour information		(3) 0,00				
D 002 Déficit de fonctionnement reporté de N-1						

RECETTES DE FONCTIONNEMENT

Chap.	Libellé	Crédits ouverts (BP+DM+RAR N-1)	Crédits employés (ou restant à employer)			Crédits annulés
			Titres émis	Prod. rattachées	Restes à réaliser au 31/12	
013	Atténuations de charges	300,00	0,00	0,00	0,00	300,00
70	Produits services, domaine et ventes div	269 090,00	251 231,63	0,00	0,00	17 858,37
73	Impôts et taxes	0,00	0,00	0,00	0,00	0,00
74	Dotations et participations	9 000,00	9 882,05	0,00	0,00	-882,05
75	Autres produits de gestion courante	445 600,00	522 048,33	0,00	0,00	-76 448,33
Total des recettes de gestion courante		723 990,00	783 162,01	0,00	0,00	-59 172,01
76	Produits financiers	0,00	0,00	0,00	0,00	0,00
77	Produits exceptionnels	0,00	17 542,40	0,00	0,00	-17 542,40
78	Reprises provisions semi-budgétaires (1)	0,00	0,00			0,00
Total des recettes réelles de fonctionnement		723 990,00	800 704,41	0,00	0,00	-76 714,41
042	Opérat° ordre transfert entre sections (2)	0,00	0,00			0,00
043	Opérat° ordre intérieur de la section (2)	0,00	0,00			0,00
Total des recettes d'ordre de fonctionnement		0,00	0,00			0,00
TOTAL		723 990,00	800 704,41	0,00	0,00	-76 714,41
Pour information		(3) 934 728,17				
R 002 Excédent de fonctionnement reporté de N-1						

(1) Si la commune ou l'établissement applique le régime des provisions semi-budgétaires.

(2) DF 023 = RI 021 ; DI 040 = RF 042 ; RI 040 = DF 042 ; DI 041 = RI 041 ; DF 043 = RF 043.

(3) Les lignes de report ne font pas l'objet d'émission de mandat ou de titre (inscrire le montant reporté).

II – PRESENTATION GENERALE DU BUDGET	II
SECTION D'INVESTISSEMENT – CHAPITRES	A3

DEPENSES D'INVESTISSEMENT

Chap.	Libellé	Crédits ouverts (BP+DM+RAR N-1)	Mandats émis	Restes à réaliser au 31/12	Crédits annulés
010	Stocks (3)	0,00	0,00	0,00	0,00
20	Immobilisations incorporelles (sauf 204)	12 000,00	12 000,00	0,00	0,00
204	Subventions d'équipement versées	0,00	0,00	0,00	0,00
21	Immobilisations corporelles	263 000,00	7 470,62	41,16	255 488,22
22	Immobilisations reçues en affectation (4)	0,00	0,00	0,00	0,00
23	Immobilisations en cours	838 399,79	307 220,82	227 611,84	303 567,13
	Total des opérations d'équipement	0,00	0,00	0,00	0,00
	Total des dépenses d'équipement	1 113 399,79	326 691,44	227 653,00	559 055,35
10	Dotations, fonds divers et réserves	0,00	0,00	0,00	0,00
13	Subventions d'investissement	0,00	0,00	0,00	0,00
16	Emprunts et dettes assimilées	8 524,49	0,00	1 524,49	7 000,00
18	Compte de liaison : affectat° (BA,régie) (5)	0,00	0,00	0,00	0,00
26	Participat° et créances rattachées	0,00	0,00	0,00	0,00
27	Autres immobilisations financières	0,00	0,00	0,00	0,00
020	Dépenses imprévues	42 975,00			
	Total des dépenses financières	51 499,49	0,00	1 524,49	49 975,00
45...	Total des opé. pour compte de tiers (6)	0,00	0,00	0,00	0,00
	Total des dépenses réelles d'investissement	1 164 899,28	326 691,44	229 177,49	609 030,35
040	Opérat° ordre transfert entre sections (1)	0,00	0,00		0,00
041	Opérations patrimoniales (1)	0,00	0,00		0,00
	Total des dépenses d'ordre d'investissement	0,00	0,00		0,00
	TOTAL	1 164 899,28	326 691,44	229 177,49	609 030,35
	Pour information	(2) 0,00			
	D 001 Solde d'exécution négatif reporté de N-1				

RECETTES D'INVESTISSEMENT

Chap.	Libellé	Crédits ouverts (BP+DM+RAR N-1)	Titres émis	Restes à réaliser au 31/12	Crédits annulés
010	Stocks (3)	0,00	0,00	0,00	0,00
13	Subventions d'investissement	403 200,00	403 200,00	0,00	0,00
16	Emprunts et dettes assimilées (hors 165)	0,00	0,00	0,00	0,00
20	Immobilisations incorporelles (sauf 204)	0,00	0,00	0,00	0,00
204	Subventions d'équipement versées	0,00	0,00	0,00	0,00
21	Immobilisations corporelles	0,00	0,00	0,00	0,00
22	Immobilisations reçues en affectation (4)	0,00	0,00	0,00	0,00
23	Immobilisations en cours	0,00	0,00	0,00	0,00
	Total des recettes d'équipement	403 200,00	403 200,00	0,00	0,00
10	Dotations, fonds divers et réserves (hors 1068)	0,00	0,00	0,00	0,00
1068	Excédents de fonctionnement capitalisés (7)	0,00	0,00	0,00	0,00
138	Autres subvent° invest. non transf.	0,00	0,00	0,00	0,00
165	Dépôts et cautionnements reçus	7 000,00	0,00	0,00	7 000,00
18	Compte de liaison : affectat° (BA,régie)	0,00	0,00	0,00	0,00
26	Participat° et créances rattachées	0,00	0,00	0,00	0,00
27	Autres immobilisations financières	0,00	0,00	0,00	0,00
024	Produits des cessions d'immobilisations	0,00		0,00	
	Total des recettes financières	7 000,00	0,00	0,00	7 000,00
45...	Total des opé. pour le compte de tiers (6)	0,00	0,00	0,00	0,00
	Total des recettes réelles d'investissement	410 200,00	403 200,00	0,00	7 000,00
021	Virement de la sect° de fonctionnement (1)	403 852,05			
040	Opérat° ordre transfert entre sections (1)	8 300,00	8 178,61		121,39

VILLE DE MARCQ-EN-BAROEUL - HIPPODROME ET ACTIVITES DIVERSES - CA - 2018

Chap.	Libellé	Crédits ouverts (BP+DM+RAR N-1)	Titres émis	Restes à réaliser au 31/12	Crédits annulés
041	Opérations patrimoniales (1)	0,00	0,00		0,00
Total des recettes d'ordre d'investissement		412 152,05	8 178,61		403 973,44
TOTAL		822 352,05	411 378,61	0,00	410 973,44
Pour information		(2) 342 547,23			
R 001 Solde d'exécution positif reporté de N-1					

(1) DF 023 = RI 021 ; DI 040 = RF 042 ; RI 040 = DF 042 ; DI 041 = RI 041 ; DF 043 = RF 043.

(2) Les lignes de report ne font pas l'objet d'émission de mandat ou de titre (inscrire le montant reporté).

(3) A servir uniquement dans le cadre d'un suivi des stocks selon la méthode de l'inventaire permanent simplifié autorisée pour les seules opérations d'aménagements (lotissement, ZAC...) par ailleurs retracées dans le cadre de budgets annexes.

(4) En dépenses, le chapitre 22 retrace les travaux d'investissement réalisés sur les biens reçus en affectation. En recette, il retrace, le cas échéant, l'annulation de tels travaux effectués sur un exercice antérieur.

(5) A servir uniquement lorsque la commune ou l'établissement effectue une dotation initiale en espèces au profit d'un service public non personnalisé qu'elle ou qu'il crée.

(6) Seul le total des opérations pour compte de tiers figure sur cet état (voir le détail Annexe IV A9).

(7) Le compte 1068 n'est pas un chapitre mais un article du chapitre 10.

II – PRESENTATION GENERALE DU BUDGET	II
BALANCE GENERALE DU BUDGET	B1

1 – Mandats émis (y compris sur les restes à réaliser N-1)

	FONCTIONNEMENT	Opérations réelles (1)	Opérations d'ordre (2)	TOTAL
011	Charges à caractère général	345 374,21		345 374,21
012	Charges de personnel, frais assimilés	0,00		0,00
014	Atténuations de produits	0,00		0,00
60	<i>Achats et variation des stocks (3)</i>		0,00	0,00
65	Autres charges de gestion courante	209 956,36		209 956,36
656	Frais fonctionnement des groupes d'élus (4)	0,00		0,00
66	Charges financières	0,00	0,00	0,00
67	Charges exceptionnelles	62,39	0,00	62,39
68	Dot. aux amortissements et provisions	0,00	8 178,61	8 178,61
71	<i>Production stockée (ou déstockage) (3)</i>		0,00	0,00
Dépenses de fonctionnement – Total		555 392,96	8 178,61	563 571,57
Pour information D 002 Déficit de fonctionnement reporté de N-1				0,00

	INVESTISSEMENT	Opérations réelles (1)	Opérations d'ordre (2)	TOTAL
10	Dotations, fonds divers et réserves	0,00	0,00	0,00
13	Subventions d'investissement	0,00	0,00	0,00
15	<i>Provisions pour risques et charges (5)</i>		0,00	0,00
16	Emprunts et dettes assimilées (sauf 1688 non budgétaire)	0,00	0,00	0,00
18	Compte de liaison : affectat° (BA,régie)	(8) 0,00		0,00
	Total des opérations d'équipement	0,00		0,00
19	<i>Neutral. et régul. d'opérations (5)</i>		0,00	0,00
20	Immobilisations incorporelles (sauf 204) (6)	12 000,00	0,00	12 000,00
204	Subventions d'équipement versées	0,00	0,00	0,00
21	Immobilisations corporelles (6)	7 470,62	0,00	7 470,62
22	Immobilisations reçues en affectation (6)	(9) 0,00	0,00	0,00
23	Immobilisations en cours (6)	307 220,82	0,00	307 220,82
26	Participations et créances rattachées	0,00	0,00	0,00
27	Autres immobilisations financières	0,00	0,00	0,00
28	<i>Amortissement des immobilisations (reprises)</i>		0,00	0,00
29	<i>Prov. pour dépréciat° immobilisations (5)</i>		0,00	0,00
39	<i>Prov. dépréciat° des stocks et en-cours (5)</i>		0,00	0,00
45...	Total des opérations pour compte de tiers (7)	0,00	0,00	0,00
481	<i>Charges à rép. sur plusieurs exercices</i>		0,00	0,00
49	<i>Prov. dépréc. comptes de tiers (5)</i>		0,00	0,00
59	<i>Prov. dépréc. comptes financiers (5)</i>		0,00	0,00
3...	Stocks	0,00	0,00	0,00
Dépenses d'investissement –Total		326 691,44	0,00	326 691,44
Pour information D 001 Solde d'exécution négatif reporté de N-1				0,00

(1) Y compris les opérations relatives au rattachement des charges et des produits et les opérations d'ordre semi-budgétaires.

(2) Voir liste des opérations d'ordre.

(3) Permet de retracer des opérations particulières telles que les opérations de stocks liées à la tenue d'un inventaire permanent simplifié.

(4) Communes, communautés d'agglomération et communautés urbaines de plus de 100 000 habitants.

(5) Si la commune ou l'établissement applique le régime des provisions budgétaires.

(6) Hors chapitres « opérations d'équipement ».

(7) Seul le total des opérations pour compte de tiers figure sur cet état (voir le détail Annexe IV A9).

(8) A servir uniquement lorsque la commune ou l'établissement effectue une dotation initiale en espèces au profit d'un service public non personnalisé qu'elle ou qu'il crée.

(9) En dépenses, le chapitre 22 retrace les travaux d'investissement réalisés sur les biens reçus en affectation. En recette, il retrace, le cas échéant, l'annulation de tels travaux effectués sur un exercice antérieur.

II – PRESENTATION GENERALE DU BUDGET	II
BALANCE GENERALE DU BUDGET	B2

2 – Titres émis (y compris sur les restes à réaliser N-1)

	FONCTIONNEMENT	Opérations réelles (1)	Opérations d'ordre (2)	TOTAL
013	Atténuations de charges	0,00		0,00
60	Achats et variation des stocks (3)		0,00	0,00
70	Produits services, domaine et ventes div	251 231,63		251 231,63
71	Production stockée (ou déstockage)		0,00	0,00
72	Production immobilisée		0,00	0,00
73	Impôts et taxes	0,00		0,00
74	Dotations et participations	9 882,05		9 882,05
75	Autres produits de gestion courante	522 048,33	0,00	522 048,33
76	Produits financiers	0,00	0,00	0,00
77	Produits exceptionnels	17 542,40	0,00	17 542,40
78	Reprise sur amortissements et provisions	0,00	0,00	0,00
79	Transferts de charges		0,00	0,00
Recettes de fonctionnement – Total		800 704,41	0,00	800 704,41
Pour information R 002 Excédent de fonctionnement reporté de N-1				934 728,17

	INVESTISSEMENT	Opérations réelles (1)	Opérations d'ordre (2)	TOTAL
10	Dotations, fonds divers et réserves (sauf 1068)	0,00	0,00	0,00
1068	Excédents de fonctionnement capitalisés	0,00		0,00
13	Subventions d'investissement	403 200,00	0,00	403 200,00
15	Provisions pour risques et charges (4)		0,00	0,00
16	Emprunts et dettes assimilées (sauf 1688 non budgétaire)	0,00	0,00	0,00
18	Compte de liaison : affectat° (BA,régie)	(8) 0,00		0,00
19	Neutral. et régul. d'opérations		0,00	0,00
20	Immobilisations incorporelles (sauf 204) (5)	0,00	0,00	0,00
204	Subventions d'équipement versées	0,00	0,00	0,00
21	Immobilisations corporelles(5)	0,00	0,00	0,00
22	Immobilisations reçues en affectation(5)	(9) 0,00	0,00	0,00
23	Immobilisations en cours(5)	0,00	0,00	0,00
26	Participations et créances rattachées	0,00	0,00	0,00
27	Autres immobilisations financières	0,00	0,00	0,00
28	Amortissement des immobilisations		8 178,61	8 178,61
29	Prov. pour dépréciat° immobilisations (4)		0,00	0,00
39	Prov. dépréciat° des stocks et en-cours (4)		0,00	0,00
45...	Opérations pour compte de tiers (7)	0,00	0,00	0,00
481	Charges à rép. sur plusieurs exercices		0,00	0,00
49	Prov. dépréc. comptes de tiers (4)		0,00	0,00
59	Prov. dépréc. comptes financiers (4)		0,00	0,00
3...	Stocks	0,00	0,00	0,00
Recettes d'investissement – Total		403 200,00	8 178,61	411 378,61
Pour information R 001 Solde d'exécution positif reporté de N-1				342 547,23

(1) Y compris les opérations relatives au rattachement des charges et des produits et les opérations d'ordre semi-budgétaires.

(2) Voir liste des opérations d'ordre.

(3) Permet de retracer des opérations particulières telles que les opérations de stocks liées à la tenue d'un inventaire permanent simplifié.

(4) Si la commune ou l'établissement applique le régime des provisions budgétaires.

(5) Hors chapitres « opérations d'équipement ».

(6) Seul le total des opérations pour compte de tiers figure sur cet état (voir le détail Annexe IV A9).

(7) A servir uniquement lorsque la commune ou l'établissement effectue une dotation initiale en espèces au profit d'un service public non personnalisé qu'elle ou qu'il crée.

(8) En dépenses, le chapitre 22 retrace les travaux d'investissement réalisés sur les biens reçus en affectation. En recette, il retrace, le cas échéant, l'annulation de tels travaux effectués sur un exercice antérieur.

III – VOTE DU BUDGET						III
SECTION DE FONCTIONNEMENT – DETAIL DES DEPENSES						A1
Chap/ art (1)	Libellé (1)	Crédits ouverts (BP+DM+RAR N-1)	Crédits employés (ou restant à employer)			Crédits annulés
			Mandats émis	Charges rattachées	Restes à réaliser au 31/12	
011	Charges à caractère général	994 201,87	314 818,26	30 555,95	0,00	648 827,66
6042	Achats prestat° services (hors terrains)	10 100,00	9 436,57	0,00	0,00	663,43
60611	Eau et assainissement	12 000,00	12 736,52	0,00	0,00	-736,52
60612	Energie - Electricité	60 040,00	63 767,94	16 739,79	0,00	-20 467,73
60628	Autres fournitures non stockées	4 000,00	1 399,00	598,36	0,00	2 002,64
60631	Fournitures d'entretien	8 000,00	6 632,58	0,00	0,00	1 367,42
60632	Fournitures de petit équipement	12 830,00	3 772,10	0,00	0,00	9 057,90
6064	Fournitures administratives	800,00	0,00	0,00	0,00	800,00
6068	Autres matières et fournitures	3 000,00	972,17	0,00	0,00	2 027,83
6135	Locations mobilières	95 015,00	98 705,89	0,00	0,00	-3 690,89
615228	Entretien, réparations autres bâtiments	2 400,37	2 931,85	0,00	0,00	-531,48
615232	Entretien, réparations réseaux	862,00	717,73	0,00	0,00	144,27
61558	Entretien autres biens mobiliers	8 368,00	3 154,38	0,00	0,00	5 213,62
6156	Maintenance	12 434,63	7 317,59	2 154,50	0,00	2 962,54
6182	Documentation générale et technique	100,00	37,28	0,00	0,00	62,72
6228	Divers	652 811,87	10 743,33	0,00	0,00	642 068,54
6231	Annonces et insertions	4 000,00	3 200,00	0,00	0,00	800,00
6232	Fêtes et cérémonies	1 450,00	1 158,33	0,00	0,00	291,67
6236	Catalogues et imprimés	1 200,00	870,93	0,00	0,00	329,07
6238	Divers	1 200,00	1 007,77	0,00	0,00	192,23
6244	Transports administratifs	1 800,00	677,78	0,00	0,00	1 122,22
6248	Divers	350,00	0,00	0,00	0,00	350,00
6251	Voyages et déplacements	350,00	0,00	0,00	0,00	350,00
6256	Missions	70,00	0,00	0,00	0,00	70,00
6257	Réceptions	400,00	0,00	0,00	0,00	400,00
6261	Frais d'affranchissement	1 000,00	797,95	0,00	0,00	202,05
6262	Frais de télécommunications	1 600,00	751,71	659,95	0,00	188,34
627	Services bancaires et assimilés	300,00	446,25	0,00	0,00	-146,25
6281	Concours divers (cotisations)	420,00	480,00	0,00	0,00	-60,00
6282	Frais de gardiennage (églises, forêts, .	3 000,00	0,00	0,00	0,00	3 000,00
6283	Frais de nettoyage des locaux	23 500,00	15 455,25	10 403,35	0,00	-2 358,60
63512	Taxes foncières	40 800,00	39 248,00	0,00	0,00	1 552,00
6358	Autres droits	30 000,00	28 399,36	0,00	0,00	1 600,64
012	Charges de personnel, frais assimilés	0,00	0,00	0,00	0,00	0,00
014	Atténuations de produits	0,00	0,00	0,00	0,00	0,00
65	Autres charges de gestion courante	210 600,00	209 956,36	0,00	0,00	643,64
65888	Autres	210 600,00	209 956,36	0,00	0,00	643,64
656	Frais fonctionnement des groupes d'élus	0,00	0,00	0,00	0,00	0,00
TOTAL DEPENSES DE GESTION DES SERVICES (a) = (011+012+014+65+656)		1 204 801,87	524 774,62	30 555,95	0,00	649 471,30
66	Charges financières (b)	0,00	0,00	0,00	0,00	0,00
67	Charges exceptionnelles (c)	200,00	62,39	0,00	0,00	137,61
6711	Intérêts moratoires, pénalités / marché	200,00	0,00	0,00	0,00	200,00
673	Titres annulés (sur exercices antérieurs)	0,00	38,39	0,00	0,00	-38,39
678	Autres charges exceptionnelles	0,00	24,00	0,00	0,00	-24,00
68	Dotations provisions semi-budgétaires (d) (3)	0,00	0,00	0,00	0,00	0,00
022	Dépenses imprévues (e)	41 564,25				
TOTAL DES DEPENSES REELLES = a+b+c+d+e		1 246 566,12	524 837,01	30 555,95	0,00	691 173,16
023	Virement à la section d'investissement	403 852,05	0,00			403 852,05
042	Opérat° ordre transfert entre sections (4) (5) (6)	8 300,00	8 178,61			121,39
6811	Dot. amort. et prov. Immos incorporelles	8 300,00	8 178,61			121,39
TOTAL DES PRELEVEMENTS AU PROFIT DE LA SECTION D'INVESTISSEMENT		412 152,05	8 178,61			403 973,44

Chap/ art (1)	Libellé (1)	Crédits ouverts (BP+DM+RAR N-1)	Crédits employés (ou restant à employer)			Crédits annulés
			Mandats émis	Charges rattachées	Restes à réaliser au 31/12	
043	Opérat° ordre intérieur de la section (7)	0,00	0,00			0,00
TOTAL DES DEPENSES D'ORDRE		412 152,05	8 178,61			403 973,44
TOTAL DES DEPENSES DE FONCTIONNEMENT DE L'EXERCICE (= Total des opérations réelles et d'ordre)		1 658 718,17	533 015,62	30 555,95	0,00	1 095 146,60
Pour information D 002 Déficit de fonctionnement reporté de N-1		0,00				

Détail du calcul des ICNE au compte 66112 (2)

Montant des ICNE de l'exercice	0,00
Montant des ICNE de l'exercice N-1	0,00
= Différence ICNE N – ICNE N-1	0,00

(1) Détailler les chapitres budgétaires par article conformément au plan de comptes appliqué par la commune ou l'établissement.

(2) Si le mandatement des ICNE de l'exercice est inférieur au montant de l'exercice N-1, le montant du compte 66112 sera négatif.

(3) Si la commune ou l'établissement applique le régime des provisions semi-budgétaires.

(4) Cf. définition du chapitre des opérations d'ordre, *DF 042 = RI 040*.

(5) Dont 675 et 676.

(6) Le compte 6815 peut figurer dans le détail du chapitre 042 si la commune ou l'établissement applique le régime des provisions budgétaires.

(7) Chapitre destiné à retracer les opérations particulières telles que les opérations de stocks ou liées à la tenue d'un inventaire permanent simplifié.

III – VOTE DU BUDGET	III
SECTION DE FONCTIONNEMENT – DETAIL DES RECETTES	A2

Chap/ art(1)	Libellé (1)	Crédits ouverts (BP+DM+RAR N-1)	Crédits employés (ou restant à employer)			Crédits annulés
			Titres émis	Produits rattachés	Restes à réaliser au 31/12	
013	Atténuations de charges	300,00	0,00	0,00	0,00	300,00
6097	RRR obtenus sur achats de marchandises	300,00	0,00	0,00	0,00	300,00
70	Produits services, domaine et ventes div	269 090,00	251 231,63	0,00	0,00	17 858,37
70323	Redev. occupat° domaine public communal	8 400,00	8 446,23	0,00	0,00	-46,23
7062	Redevances services à caractère culturel	245 690,00	0,00	0,00	0,00	245 690,00
70632	Redevances services à caractère loisir	0,00	2 300,00	0,00	0,00	-2 300,00
70688	Autres prestations de services	0,00	227 484,64	0,00	0,00	-227 484,64
7078	Autres marchandises	2 000,00	1 545,03	0,00	0,00	454,97
7082	Commissions	13 000,00	11 455,73	0,00	0,00	1 544,27
73	Impôts et taxes	0,00	0,00	0,00	0,00	0,00
74	Dotations et participations	9 000,00	9 882,05	0,00	0,00	-882,05
7478	Participat° Autres organismes	9 000,00	9 882,05	0,00	0,00	-882,05
75	Autres produits de gestion courante	445 600,00	522 048,33	0,00	0,00	-76 448,33
752	Revenus des immeubles	375 200,00	423 543,05	0,00	0,00	-48 343,05
757	Redevances versées par fermiers, conces.	55 000,00	67 203,24	0,00	0,00	-12 203,24
7588	Autres produits div. de gestion courante	15 400,00	31 302,04	0,00	0,00	-15 902,04
TOTAL = RECETTES DE GESTION DES SERVICES (a) = 70+73+74+75+013		723 990,00	783 162,01	0,00	0,00	-59 172,01
76	Produits financiers (b)	0,00	0,00	0,00	0,00	0,00
77	Produits exceptionnels (c)	0,00	17 542,40	0,00	0,00	-17 542,40
7788	Produits exceptionnels divers	0,00	17 542,40	0,00	0,00	-17 542,40
78	Reprises provisions semi-budgétaires (d) (2)	0,00	0,00	0,00	0,00	0,00
TOTAL DES RECETTES REELLES =a+b+c+d		723 990,00	800 704,41	0,00	0,00	-76 714,41
042	Opérat° ordre transfert entre sections (3) (4) (5)	0,00	0,00			0,00
043	Opérat° ordre intérieur de la section (6)	0,00	0,00			0,00
TOTAL DES RECETTES D'ORDRE		0,00	0,00			0,00
TOTAL DES RECETTES DE FONCTIONNEMENT DE L'EXERCICE (=Total des opérations réelles et d'ordre)		723 990,00	800 704,41	0,00	0,00	-76 714,41
Pour information R 002 Excédent de fonctionnement reporté de N-1		934 728,17				

Détail du calcul des ICNE au compte 7622

Montant des ICNE de l'exercice	0,00
Montant des ICNE de l'exercice N-1	0,00
= Différence ICNE N – ICNE N-1	0,00

(1) Détailler les chapitres budgétaires par article conformément au plan de comptes appliqué par la commune ou l'établissement.

(2) Si la commune ou l'établissement applique le régime des provisions semi-budgétaires.

(3) Cf. définitions du chapitre des opérations d'ordre, RF 042 = DI 040.

(4) Dont 776.

(5) Le compte 7815 peut figurer dans le détail du chapitre 042 si la commune ou l'établissement applique le régime des provisions budgétaires.

(6) Chapitre destiné à retracer les opérations particulières telles que les opérations de stocks ou liées à la tenue d'un inventaire permanent simplifié.

III – VOTE DU BUDGET					III
SECTION D'INVESTISSEMENT – DETAIL DES DEPENSES					B1
Chap/ art (1)	Libellé (1)	Crédits ouverts (BP+DM+RAR N-1)	Mandats émis	Restes à réaliser au 31/12	Crédits annulés
010	Stocks	0,00	0,00	0,00	0,00
20	Immobilisations incorporelles (sauf opérations et 204)	12 000,00	12 000,00	0,00	0,00
2031	Frais d'études	12 000,00	12 000,00	0,00	0,00
204	Subventions d'équipement versées (sauf opérations)	0,00	0,00	0,00	0,00
21	Immobilisations corporelles (sauf opérations)	263 000,00	7 470,62	41,16	255 488,22
2128	Autres agencements et aménagements	1 000,00	0,00	0,00	1 000,00
2135	Installations générales, agencements	2 000,00	0,00	0,00	2 000,00
2183	Matériel de bureau et informatique	5 400,00	4 475,62	0,00	924,38
2184	Mobilier	9 000,00	2 295,00	0,00	6 705,00
2188	Autres immobilisations corporelles	245 600,00	700,00	41,16	244 858,84
22	Immobilisations reçues en affectation (sauf opérations)	0,00	0,00	0,00	0,00
23	Immobilisations en cours (sauf opérations)	838 399,79	307 220,82	227 611,84	303 567,13
2312	Agencements et aménagements de terrains	5 188,28	2 343,20	2 484,85	360,23
2313	Constructions	833 211,51	304 877,62	225 126,99	303 206,90
Total des dépenses d'équipement		1 113 399,79	326 691,44	227 653,00	559 055,35
10	Dotations, fonds divers et réserves	0,00	0,00	0,00	0,00
13	Subventions d'investissement	0,00	0,00	0,00	0,00
16	Emprunts et dettes assimilées	8 524,49	0,00	1 524,49	7 000,00
165	Dépôts et cautionnements reçus	8 524,49	0,00	1 524,49	7 000,00
18	Compte de liaison : affectat° (BA,régie)	0,00	0,00	0,00	0,00
26	Participat° et créances rattachées	0,00	0,00	0,00	0,00
27	Autres immobilisations financières	0,00	0,00	0,00	0,00
020	Dépenses imprévues	42 975,00			
Total des dépenses financières		51 499,49	0,00	1 524,49	49 975,00
Total des dépenses d'opérations pour compte de tiers		0,00	0,00	0,00	0,00
TOTAL DEPENSES REELLES		1 164 899,28	326 691,44	229 177,49	609 030,35
040	Opérat° ordre transfert entre sections (4)	0,00	0,00		0,00
	Reprises sur autofinancement antérieur (5)	0,00	0,00		0,00
	Charges transférées (6)	0,00	0,00		0,00
041	Opérations patrimoniales (7)	0,00	0,00		0,00
TOTAL DEPENSES D'ORDRE		0,00	0,00		0,00
TOTAL DES DEPENSES D'INVESTISSEMENT DE L'EXERCICE (= Total des dépenses réelles et d'ordre)		1 164 899,28	326 691,44	229 177,49	609 030,35
Pour information		0,00			
D 001 Solde d'exécution négatif reporté de N-1					

(1) Détailler les chapitres budgétaires par article conformément au plan de comptes appliqué par la commune ou l'établissement.

(2) Voir état III B3 pour le détail des opérations d'équipement.

(3) Voir annexes IV A9 pour le détail des opérations pour compte de tiers.

(4) Cf. définitions du chapitre d'opérations d'ordre, DI 040=RF 042.

(5) Les comptes 15, 29, 39, 49 et 59 peuvent figurer dans le détail du chapitre 040 si la commune ou l'établissement applique le régime des provisions budgétaires.

(6) Dont 192.

(7) Cf. définitions du chapitre des opérations d'ordre, DI 041= RI 041.

III – VOTE DU BUDGET	III
SECTION D'INVESTISSEMENT – DETAIL DES RECETTES	B2

Chap/ art (1)	Libellé (1)	Crédits ouverts (BP+DM+RAR N-1)	Titres émis	Restes à réaliser au 31/12	Crédits annulés
010	Stocks	0,00	0,00	0,00	0,00
13	Subventions d'investissement	403 200,00	403 200,00	0,00	0,00
13241	Subv. non transf. Communes du GFP	403 200,00	403 200,00	0,00	0,00
16	Emprunts et dettes assimilées(hors 165)	0,00	0,00	0,00	0,00
20	Immobilisations incorporelles(sauf 204)	0,00	0,00	0,00	0,00
204	Subventions d'équipement versées	0,00	0,00	0,00	0,00
21	Immobilisations corporelles	0,00	0,00	0,00	0,00
22	Immobilisations reçues en affectation	0,00	0,00	0,00	0,00
23	Immobilisations en cours	0,00	0,00	0,00	0,00
Total des recettes d'équipement		403 200,00	403 200,00	0,00	0,00
10	Dotations, fonds divers et réserves	0,00	0,00	0,00	0,00
138	Autres subvent° invest. non transf.	0,00	0,00	0,00	0,00
165	Dépôts et cautionnements reçus	7 000,00	0,00	0,00	7 000,00
18	Compte de liaison : affectat° (BA,régie)	0,00	0,00	0,00	0,00
26	Participat° et créances rattachées	0,00	0,00	0,00	0,00
27	Autres immobilisations financières	0,00	0,00	0,00	0,00
024	Produits des cessions d'immobilisations	0,00	0,00	0,00	0,00
Total des recettes financières		7 000,00	0,00	0,00	7 000,00
Total des recettes d'opérations pour compte de tiers		0,00	0,00	0,00	0,00
TOTAL DES RECETTES REELLES		410 200,00	403 200,00	0,00	7 000,00
021	Virement de la sect° de fonctionnement	403 852,05	0,00	0,00	0,00
040	Opérat° ordre transfert entre sections (3) (4)	8 300,00	8 178,61	0,00	121,39
28088	Autres immobilisations incorporelles	300,00	206,00	0,00	94,00
28184	Mobilier	900,00	1 007,33	0,00	-107,33
28188	Autres immo. corporelles	7 100,00	6 965,28	0,00	134,72
TOTAL DES PRELEVEMENTS PROVENANT DE LA SECTION DE FONCTIONNEMENT		412 152,05	8 178,61	0,00	403 973,44
041	Opérations patrimoniales (5)	0,00	0,00	0,00	0,00
TOTAL DES RECETTES D'ORDRE		412 152,05	8 178,61	0,00	403 973,44
TOTAL DES RECETTES D'INVESTISSEMENT DE L'EXERCICE (= Total des recettes réelles et d'ordre)		822 352,05	411 378,61	0,00	410 973,44
Pour information R 001 Solde d'exécution positif reporté de N-1		342 547,23			

(1) Détailler les chapitres budgétaires par article conformément au plan de comptes appliqué par la commune ou l'établissement.

(2) Voir annexes IV A9 pour le détail des opérations pour compte de tiers.

(3) Cf. définition du chapitre des opérations d'ordre, RI 040 = DF 042.

(4) Les comptes 15, 29, 39, 49 et 59 peuvent figurer dans le détail du chapitre 040 si la commune ou l'établissement applique le régime des provisions budgétaires.

(5) Cf. définitions du chapitre des opérations d'ordre, DI 041= RI 041.

III – VOTE DU BUDGET	III
DETAIL DES CHAPITRES D'OPERATION D'EQUIPEMENT	B3

Cet état ne contient pas d'information.

BUDGET ANNEXE

HIPPODROME et

ACIVITES DIVERSES

IV – ANNEXES

PRESENTATION CROISEE PAR FONCTION – VUE D'ENSEMBLE (1)										IV
										A1

Libellé	01 Opérations non ventilables	0 Services généraux administrat° publiques	1 Sécurité et salubrité publiques	2 Enseignement - Formation	3 Culture	4 Sport et jeunesse	5 Interventions sociales et santé	6 Famille	7 Logement	8 Aménagt et services urbains, environnement	9 Action économique	TOTAL
Dépenses réelles	0	0	0	0	272 207	45 479	0	582	0	8 424	0	326 691
- Equipements municipaux (2)		0	0	0	272 207	45 479	0	582	0	8 424	0	326 691
- Equip. non municipaux (c/204) (3)		0	0	0	0	0	0	0	0	0	0	0
- Opérations financières	0											0
Dépenses d'ordre	0											0
Solde d'exécution reporté de N-1	0											0
Total dépenses	0	0	0	0	272 207	45 479	0	582	0	8 424	0	326 691
Total recettes	350 726	0	0	0	403 200	0	0	0	0	0	0	753 926
Solde d'investissement	350 726	0	0	0	130 993	-45 479	0	-582	0	-8 424	0	427 234

INVESTISSEMENT

REALISATIONS (de l'exercice + restes à réaliser N-1)												
RESTES A REALISER au 31/12/N												
Total RAR dépenses	0	0	0	0	191 194	37 054	0	930	0	0	0	229 177
Total RAR recettes	0	0	0	0	0	0	0	0	0	0	0	0
SOLDE RAR investissement	0	0	0	0	-191 194	-37 053	0	-930	0	0	0	-229 177

FONCTIONNEMENT

REALISATIONS (de l'exercice + restes à réaliser N-1)												
RESTES A REALISER au 31/12/N												
Total dépenses	8 179	0	0	0	273 796	273 355	0	250	0	7 992	0	563 572
Total recettes	934 728	0	0	0	250 368	461 843	0	18 239	0	70 255	0	1 735 433
Solde de fonctionnement	926 550	0	0	0	-23 429	188 488	0	17 989	0	62 263	0	1 171 861
RESTES A REALISER au 31/12/N												
Total RAR dépenses	0	0	0	0	0	0	0	0	0	0	0	0
Total RAR recettes	0	0	0	0	0	0	0	0	0	0	0	0
SOLDE RAR fonctionnement	0	0	0	0	0	0	0	0	0	0	0	0

(1) La production de cet état est obligatoire pour les communes de 3 500 habitants et plus, les groupements comprenant au moins une telle commune, leurs établissements et services administratifs hormis les caisses des écoles et les services à activité unique érigés en établissement public ou budget annexe (L. 2312-3, R. 2311-1 et R. 2311-10. Dans les communes de 3 500 habitants et plus, le croisement par fonction est fait à un chiffre (correspondant à la fonction). Dans les communes de 10 000 habitants et plus, le croisement par fonction est fait au niveau le plus détaillé de la nomenclature fonctionnelle (sous-fonction ou rubrique). Les groupements et leurs établissements publics suivent les règles de production et de présentation applicable à la commune membre comptant le plus grand nombre d'habitants (articles L. 5211-36 a1 et R. 5211-14 + L. 5711-1 et R. 5711-2 du CGCT).

(2) Ou biens de la structure intercommunale.

(3) Ou biens ne relevant pas de la structure intercommunale.

Art. (1)	Libellé	01 Opérations non ventilables	0 Services généraux administratifs publics	1 Sécurité et salubrité publiques	2 Enseignement - Formation	3 Culture	4 Sport et jeunesse	5 Interventions sociales et santé	6 Famille	7 Logement	8 Aménagt et services urbains, environnement	9 Action économique	TOTAL
041	Opérations patrimoniales	0	0	0	0	0	0	0	0	0	0	0	0
	001 Solde d'exécution reporté de N-1	0	0	0	0	0	0	0	0	0	0	0	0

RECETTES													
Total recettes d'investissement		350 726	0	0	0	403 200	0	0	0	0	0	0	753 926
Recettes réelles		0	0	0	0	403 200	0	0	0	0	0	0	403 200
010	Stocks	0	0	0	0	0	0	0	0	0	0	0	0
10	Dotations, fonds divers et réserves	0	0	0	0	0	0	0	0	0	0	0	0
13	Subventions d'investissement	0	0	0	0	403 200	0	0	0	0	0	0	403 200
13241	Subv. non transf. Communes du GFP	0	0	0	0	403 200	0	0	0	0	0	0	403 200
16	Emprunts et dettes assimilées	0	0	0	0	0	0	0	0	0	0	0	0
18	Compte de liaison : affectat° (BA,régie)	0	0	0	0	0	0	0	0	0	0	0	0
20	Immobilisations incorporelles	0	0	0	0	0	0	0	0	0	0	0	0
204	Subventions d'équipement versées	0	0	0	0	0	0	0	0	0	0	0	0
21	Immobilisations corporelles	0	0	0	0	0	0	0	0	0	0	0	0
22	Immobilisations reçues en affectation	0	0	0	0	0	0	0	0	0	0	0	0
23	Immobilisations en cours	0	0	0	0	0	0	0	0	0	0	0	0
26	Participat° et créances rattachées	0	0	0	0	0	0	0	0	0	0	0	0
27	Autres immobilisations financières	0	0	0	0	0	0	0	0	0	0	0	0
Opérations pour compte de tiers		0	0	0	0	0	0	0	0	0	0	0	0
Recettes d'ordre		8 179	0	0	0	0	0	0	0	0	0	0	8 179
040	Opérat° ordre transfert entre sections	8 179	0	0	0	0	0	0	0	0	0	0	8 179
28088	Autres immobilisations incorporelles	206	0	0	0	0	0	0	0	0	0	0	206
28184	Mobilier	1 007	0	0	0	0	0	0	0	0	0	0	1 007
28188	Autres immo. corporelles	6 965	0	0	0	0	0	0	0	0	0	0	6 965
041	Opérations patrimoniales	0	0	0	0	0	0	0	0	0	0	0	0
001 Solde d'exécution reporté de N-1		342 547	0	0	0	0	0	0	0	0	0	0	342 547

FONCTIONNEMENT
DEPENSES

VILLE DE MARCQ-EN-BAROEUL - HIPPODROME ET ACTIVITES DIVERSES - CA - 2018

Art. (1)	Libellé	01 Opérations non ventilables	0 Services généraux administratifs publics	1 Sécurité et salubrité publiques	2 Enseignement - Formation	3 Culture	4 Sport et jeunesse	5 Interventions sociales et santé	6 Famille	7 Logement	8 Aménagt et services urbains, environnement	9 Action économique	TOTAL
	Total dépenses de fonctionnement	8 179	0	0	0	273 796	273 355	0	250	0	7 992	0	563 572
	Dépenses réelles	0	0	0	0	273 796	273 355	0	250	0	7 992	0	555 393
011	Charges à caractère général	0	0	0	0	155 174	181 958	0	250	0	7 992	0	345 374
6042	Achats prestati* services (hors terrains)	0	0	0	0	9 437	0	0	0	0	0	0	9 437
60611	Eau et assainissement	0	0	0	0	0	12 737	0	0	0	0	0	12 737
60612	Energie - Electricité	0	0	0	0	0	80 508	0	0	0	0	0	80 508
60628	Autres fournitures non stockées	0	0	0	0	0	1 997	0	0	0	0	0	1 997
60631	Fournitures d'entretien	0	0	0	0	0	6 633	0	0	0	0	0	6 633
60632	Fournitures de petit équipement	0	0	0	0	491	3 281	0	0	0	0	0	3 772
6068	Autres matières et fournitures	0	0	0	0	972	0	0	0	0	0	0	972
6135	Locatons mobilières	0	0	0	0	95 759	2 946	0	0	0	0	0	98 706
615228	Entretien, réparations autres bâtiments	0	0	0	0	0	2 932	0	0	0	0	0	2 932
615232	Entretien, réparations réseaux	0	0	0	0	0	718	0	0	0	0	0	718
61558	Entretien autres biens mobiliers	0	0	0	0	2 689	465	0	0	0	0	0	3 154
6156	Maintenance	0	0	0	0	5 242	4 230	0	0	0	0	0	9 472
6182	Documentation générale et technique	0	0	0	0	37	0	0	0	0	0	0	37
6228	Divers	0	0	0	0	8 333	2 410	0	0	0	0	0	10 743
6231	Annonces et insertions	0	0	0	0	0	3 200	0	0	0	0	0	3 200
6232	Fêtes et cérémonies	0	0	0	0	0	1 158	0	0	0	0	0	1 158
6236	Catalogues et imprimés	0	0	0	0	601	270	0	0	0	0	0	871
6238	Divers	0	0	0	0	667	341	0	0	0	0	0	1 008
6244	Transports administratifs	0	0	0	0	678	0	0	0	0	0	0	678
6261	Frais d'affranchissement	0	0	0	0	798	0	0	0	0	0	0	798
6262	Frais de télécommunications	0	0	0	0	144	1 268	0	0	0	0	0	1 412
627	Services bancaires et assimilés	0	0	0	0	446	0	0	0	0	0	0	446
6281	Concours divers (cotisations)	0	0	0	0	480	0	0	0	0	0	0	480
6283	Frais de nettoyage des locaux	0	0	0	0	0	25 859	0	0	0	0	0	25 859
63512	Taxes foncières	0	0	0	0	0	31 006	0	250	0	7 992	0	39 248
6358	Autres droits	0	0	0	0	28 399	0	0	0	0	0	0	28 399
012	Charges de personnel, frais assimilés	0	0	0	0	0	0	0	0	0	0	0	0
014	Atténuations de produits	0	0	0	0	0	0	0	0	0	0	0	0
65	Autres charges de gestion courante	0	0	0	0	118 560	91 397	0	0	0	0	0	209 956
65888	Autres	0	0	0	0	118 560	91 397	0	0	0	0	0	209 956

VILLE DE MARCQ-EN-BAROEUL - HIPPODROME ET ACTIVITES DIVERSES - CA - 2018

Art. (1)	Libellé	01 Opérations non ventilables	0 Services généraux administratifs publics	1 Sécurité et salubrité publiques	2 Enseignement - Formation	3 Culture	4 Sport et jeunesse	5 Interventions sociales et santé	6 Famille	7 Logement	8 Aménagt et services urbains, environnement	9 Action économique	TOTAL
656	Frais fonctionnement des groupes d'élus	0	0	0	0	0	0	0	0	0	0	0	0
66	Charges financières	0	0	0	0	0	0	0	0	0	0	0	0
67	Charges exceptionnelles	0	0	0	0	62	0	0	0	0	0	0	62
673	Titres annulés (sur exercices antérieurs	0	0	0	0	38	0	0	0	0	0	0	38
678	Autres charges exceptionnelles	0	0	0	0	24	0	0	0	0	0	0	24
68	Dot. aux amortissements et provisions	0	0	0	0	0	0	0	0	0	0	0	0
	Dépenses d'ordre	8 179	0	0	0	0	0	0	0	0	0	0	8 179
042	Opérat° ordre transfert entre sections	8 179	0	0	0	0	0	0	0	0	0	0	8 179
6811	Dot. amort. et prov. Immos incorporelles	8 179	0	0	0	0	0	0	0	0	0	0	8 179
043	Opérat° ordre intérieur de la section	0	0	0	0	0	0	0	0	0	0	0	0
	002 Déficit de fonctionnement reporté	0	0	0	0	0	0	0	0	0	0	0	0

RECETTES													
		934 728	0	0	0	250 368	461 843	0	18 239	0	70 255	0	1 735 433
	Total recettes de fonctionnement												
	Recettes réelles	0	0	0	0	250 368	461 843	0	18 239	0	70 255	0	800 704
013	Atténuations de charges	0	0	0	0	0	0	0	0	0	0	0	0
70	Produits des services, du domaine, vente	0	0	0	0	240 485	2 300	0	0	0	8 446	0	251 232
70323	Redev. occupat° domaine public communal	0	0	0	0	0	0	0	0	0	8 446	0	8 446
70632	Redevances services à caractère loisir	0	0	0	0	0	2 300	0	0	0	0	0	2 300
70688	Autres prestations de services	0	0	0	0	227 485	0	0	0	0	0	0	227 485
7078	Autres marchandises	0	0	0	0	1 545	0	0	0	0	0	0	1 545
7082	Commissions	0	0	0	0	11 456	0	0	0	0	0	0	11 456
73	Impôts et taxes	0	0	0	0	0	0	0	0	0	0	0	0
74	Dotations et participations	0	0	0	0	9 882	0	0	0	0	0	0	9 882
7478	Participat° Autres organismes	0	0	0	0	9 882	0	0	0	0	0	0	9 882
75	Autres produits de gestion courante	0	0	0	0	0	442 000	0	18 239	0	61 809	0	522 048

VILLE DE MARCQ-EN-BAROEUL - HIPPODROME ET ACTIVITES DIVERSES - CA - 2018

Art. (1)	Libellé	01 Opérations non ventilables	0 Services généraux administratifs publics	1 Sécurité et salubrité publiques	2 Enseignement - Formation	3 Culture	4 Sport et jeunesse	5 Interventions sociales et santé	6 Famille	7 Logement	8 Aménagt et services urbains, environnement	9 Action économique	TOTAL
752	Revenus des immeubles	0	0	0	0	0	346 841	0	18 000	0	58 702	0	423 543
757	Redevances versées par fermiers, conces.	0	0	0	0	0	67 203	0	0	0	0	0	67 203
7588	Autres produits div. de gestion courante	0	0	0	0	0	27 956	0	239	0	3 107	0	31 302
76	Produits financiers	0	0	0	0	0	0	0	0	0	0	0	0
77	Produits exceptionnels	0	0	0	0	0	17 542	0	0	0	0	0	17 542
7788	Produits exceptionnels divers	0	0	0	0	0	17 542	0	0	0	0	0	17 542
78	Reprise sur amortissements et provisions	0	0	0	0	0	0	0	0	0	0	0	0
	Recettes d'ordre	0	0	0	0	0	0	0	0	0	0	0	0
042	Opérat° ordre transfert entre sections	0	0	0	0	0	0	0	0	0	0	0	0
043	Opérat° ordre intérieur de la section	0	0	0	0	0	0	0	0	0	0	0	0
002	Excédent de fonctionnement reporté	934 728	0	0	0	0	0	0	0	0	0	0	934 728

(1)Le croisement par nature est fait au niveau de chacun des articles budgétaires.

IV – ANNEXES	IV
ELEMENTS DU BILAN PRESENTATION CROISEE PAR FONCTION (1) – DETAIL FONCTIONNEMENT	A1.1

FONCTION 0 – Services généraux des administrations publiques locales

(2)	Libellé	01 Opérations non ventilables	02 Administration générale	03 Justice	04 Coopérat° décentralisée, act° européen.	Total
	DEPENSES	8 178,61	0,00	0,00	0,00	8 178,61
	Réalisations	8 178,61	0,00	0,00	0,00	8 178,61
002	Résultat de fonctionnement reporté	0,00	0,00	0,00	0,00	0,00
011	Charges à caractère général	0,00	0,00	0,00	0,00	0,00
012	Charges de personnel, frais assimilés	0,00	0,00	0,00	0,00	0,00
014	Atténuations de produits	0,00	0,00	0,00	0,00	0,00
042	Opérat° ordre transfert entre sections	8 178,61	0,00	0,00	0,00	8 178,61
6811	Dot. amort. et prov. Immos incorporelles	8 178,61	0,00	0,00	0,00	8 178,61
043	Opérat° ordre intérieur de la section	0,00	0,00	0,00	0,00	0,00
65	Autres charges de gestion courante	0,00	0,00	0,00	0,00	0,00
656	Frais fonctionnement des groupes d'élus	0,00	0,00	0,00	0,00	0,00
66	Charges financières	0,00	0,00	0,00	0,00	0,00
67	Charges exceptionnelles	0,00	0,00	0,00	0,00	0,00
68	Dot. aux amortissements et provisions	0,00	0,00	0,00	0,00	0,00
	Restes à réaliser au 31/12	0,00	0,00	0,00	0,00	0,00
	RECETTES	934 728,17	0,00	0,00	0,00	934 728,17
	Réalisations	934 728,17	0,00	0,00	0,00	934 728,17
002	Résultat de fonctionnement reporté	934 728,17	0,00	0,00	0,00	934 728,17
013	Atténuations de charges	0,00	0,00	0,00	0,00	0,00
042	Opérat° ordre transfert entre sections	0,00	0,00	0,00	0,00	0,00
043	Opérat° ordre intérieur de la section	0,00	0,00	0,00	0,00	0,00
70	Produits des services, du domaine, vente	0,00	0,00	0,00	0,00	0,00
73	Impôts et taxes	0,00	0,00	0,00	0,00	0,00
74	Dotations et participations	0,00	0,00	0,00	0,00	0,00
75	Autres produits de gestion courante	0,00	0,00	0,00	0,00	0,00
76	Produits financiers	0,00	0,00	0,00	0,00	0,00
77	Produits exceptionnels	0,00	0,00	0,00	0,00	0,00
78	Reprise sur amortissements et provisions	0,00	0,00	0,00	0,00	0,00

VILLE DE MARCQ-EN-BAROEUL - HIPPODROME ET ACTIVITES DIVERSES - CA - 2018

(2)	Libellé	01 Opérations non ventilables	02 Administration générale	03 Justice	04 Coopérat° décentralisée, act° européen.	Total
	Restes à réaliser au 31/12	0,00	0,00	0,00	0,00	0,00
	SOLDE (3)	926 549,56	0,00	0,00	0,00	926 549,56

(2)	Libellé	Sous-fonction 02					Sous-fonction 04					
		020 Administrat° générale collectivité	021 Assemblée locale	022 Administration générale de l'état	023 Information, communication, publicité	024 Fêtes et cérémonies	025 Aides aux assoc. (non classées ailleurs)	026 Cimetières et pompes funèbres	041 Subvention globale	048 Autres act° de coopérat° décentralisée		
	DEPENSES											
	Réalisations	0,00	0,00	0,00	0,00	0,00	0,00	0,00	0,00	0,00	0,00	0,00
002	Résultat de fonctionnement reporté	0,00	0,00	0,00	0,00	0,00	0,00	0,00	0,00	0,00	0,00	0,00
011	Charges à caractère général	0,00	0,00	0,00	0,00	0,00	0,00	0,00	0,00	0,00	0,00	0,00
012	Charges de personnel, frais assimilés	0,00	0,00	0,00	0,00	0,00	0,00	0,00	0,00	0,00	0,00	0,00
014	Atténuations de produits	0,00	0,00	0,00	0,00	0,00	0,00	0,00	0,00	0,00	0,00	0,00
042	Opérat° ordre transfert entre sections	0,00	0,00	0,00	0,00	0,00	0,00	0,00	0,00	0,00	0,00	0,00
6811	Dot. amort. et prov. immos incorporelles	0,00	0,00	0,00	0,00	0,00	0,00	0,00	0,00	0,00	0,00	0,00
043	Opérat° ordre intérieur de la section	0,00	0,00	0,00	0,00	0,00	0,00	0,00	0,00	0,00	0,00	0,00
65	Autres charges de gestion courante	0,00	0,00	0,00	0,00	0,00	0,00	0,00	0,00	0,00	0,00	0,00
656	Frais fonctionnement des groupes d'élus	0,00	0,00	0,00	0,00	0,00	0,00	0,00	0,00	0,00	0,00	0,00
66	Charges financières	0,00	0,00	0,00	0,00	0,00	0,00	0,00	0,00	0,00	0,00	0,00
67	Charges exceptionnelles	0,00	0,00	0,00	0,00	0,00	0,00	0,00	0,00	0,00	0,00	0,00
68	Dot. aux amortissements et provisions	0,00	0,00	0,00	0,00	0,00	0,00	0,00	0,00	0,00	0,00	0,00
	Restes à réaliser au 31/12	0,00	0,00	0,00	0,00	0,00	0,00	0,00	0,00	0,00	0,00	0,00
	RECETTES											
	Réalisations	0,00	0,00	0,00	0,00	0,00	0,00	0,00	0,00	0,00	0,00	0,00
002	Résultat de fonctionnement reporté	0,00	0,00	0,00	0,00	0,00	0,00	0,00	0,00	0,00	0,00	0,00
013	Atténuations de charges	0,00	0,00	0,00	0,00	0,00	0,00	0,00	0,00	0,00	0,00	0,00
042	Opérat° ordre transfert entre sections	0,00	0,00	0,00	0,00	0,00	0,00	0,00	0,00	0,00	0,00	0,00
043	Opérat° ordre intérieur de la section	0,00	0,00	0,00	0,00	0,00	0,00	0,00	0,00	0,00	0,00	0,00

VILLE DE MARCQ-EN-BAROEUL - HIPPODROME ET ACTIVITES DIVERSES - CA - 2018

(2)	Libellé	Sous-fonction 02										Sous-fonction 04		
		020 Administrat° générale collectivité	021 Assemblée locale	022 Administration générale de l'état	023 Information, communication, publicité	024 Fêtes et cérémonies	025 Aides aux assoc. (non classées ailleurs)	026 Cimetières et pompes funébres	041 Subvention globale	048 Autres act° de coopérat° décentralisée				
70	Produits des services, du domaine, vente	0,00	0,00	0,00	0,00	0,00	0,00	0,00	0,00	0,00	0,00	0,00	0,00	0,00
73	Impôts et taxes	0,00	0,00	0,00	0,00	0,00	0,00	0,00	0,00	0,00	0,00	0,00	0,00	0,00
74	Dotations et participations	0,00	0,00	0,00	0,00	0,00	0,00	0,00	0,00	0,00	0,00	0,00	0,00	0,00
75	Autres produits de gestion courante	0,00	0,00	0,00	0,00	0,00	0,00	0,00	0,00	0,00	0,00	0,00	0,00	0,00
76	Produits financiers	0,00	0,00	0,00	0,00	0,00	0,00	0,00	0,00	0,00	0,00	0,00	0,00	0,00
77	Produits exceptionnels	0,00	0,00	0,00	0,00	0,00	0,00	0,00	0,00	0,00	0,00	0,00	0,00	0,00
78	Reprise sur amortissements et provisions	0,00	0,00	0,00	0,00	0,00	0,00	0,00	0,00	0,00	0,00	0,00	0,00	0,00
Restes à réaliser au 31/12		0,00	0,00	0,00	0,00	0,00	0,00	0,00	0,00	0,00	0,00	0,00	0,00	0,00
SOLDE (3)		0,00	0,00	0,00	0,00	0,00	0,00	0,00	0,00	0,00	0,00	0,00	0,00	0,00

(1) La production de cet état est obligatoire pour les communes de 3 500 habitants et plus, les groupements comprenant au moins une telle commune, leurs établissements et services administratifs hormis les caisses des écoles et les services à activité unique érigés en établissement public ou budget annexe (L. 2312-3, R. 2311-1 et R. 2311-10). Dans les communes de 3 500 habitants et plus, le croisement par fonction est fait à un chiffre (correspondant à la fonction). Dans les communes de 10 000 habitants et plus, le croisement par fonction est fait au niveau le plus détaillé de la nomenclature fonctionnelle (sous-fonction ou rubrique). Les groupements et leurs établissements publics suivent les règles de production et de présentation applicables à la commune membre comptant le plus grand nombre d'habitants (articles L. 5211-36 a1 et R. 5211-14 + L. 5711-1 et R. 5711-2 du CGCT).

(2) Le croisement par nature est fait au niveau de chacun des articles budgétaires.

(3) Le solde correspond à la différence entre les recettes et les dépenses. Les dépenses et les recettes correspondent à la somme des dépenses et des réalisations ainsi que des restes à réaliser et des reports (ligne budgétaire 001 et 002). Les lignes reports 001 et 002 apparaissent à la colonne 01-Non ventilables.

IV – ANNEXES

**ELEMENTS DU BILAN
PRESENTATION CROISEE PAR FONCTION (1) – DETAIL FONCTIONNEMENT**

IV

A1.1

FONCTION 1 – Sécurité et salubrité publiques

(2)	Libellé	11 Sécurité intérieure	12 Hygiène et salubrité publique	Total
	DEPENSES			
	Réalisations	0,00	0,00	0,00
002	Résultat de fonctionnement reporté	0,00	0,00	0,00
011	Charges à caractère général	0,00	0,00	0,00
012	Charges de personnel, frais assimilés	0,00	0,00	0,00
014	Atténuations de produits	0,00	0,00	0,00
042	Opérat* ordre transfert entre sections	0,00	0,00	0,00
043	Opérat* ordre intérieur de la section	0,00	0,00	0,00
65	Autres charges de gestion courante	0,00	0,00	0,00
656	Frais fonctionnement des groupes d'élus	0,00	0,00	0,00
66	Charges financières	0,00	0,00	0,00
67	Charges exceptionnelles	0,00	0,00	0,00
68	Dot. aux amortissements et provisions	0,00	0,00	0,00
	Restes à réaliser au 31/12	0,00	0,00	0,00
	RECETTES			
	Réalisations	0,00	0,00	0,00
002	Résultat de fonctionnement reporté	0,00	0,00	0,00
013	Atténuations de charges	0,00	0,00	0,00
042	Opérat* ordre transfert entre sections	0,00	0,00	0,00
043	Opérat* ordre intérieur de la section	0,00	0,00	0,00
70	Produits des services, du domaine, vente	0,00	0,00	0,00
73	Impôts et taxes	0,00	0,00	0,00
74	Dotations et participations	0,00	0,00	0,00
75	Autres produits de gestion courante	0,00	0,00	0,00
76	Produits financiers	0,00	0,00	0,00
77	Produits exceptionnels	0,00	0,00	0,00
78	Reprise sur amortissements et provisions	0,00	0,00	0,00
	Restes à réaliser au 31/12	0,00	0,00	0,00
	SOLDE (3)	0,00	0,00	0,00

(2)	Libellé	Sous-fonction 11				114 Autres services de protection civile
		110 Services communs	111 Police nationale	112 Police municipale	113 Pompiers, incendies et secours	
	DEPENSES					
	Réalisations					
002	Résultat de fonctionnement reporté	0,00	0,00	0,00	0,00	0,00
011	Charges à caractère général	0,00	0,00	0,00	0,00	0,00
012	Charges de personnel, frais assimilés	0,00	0,00	0,00	0,00	0,00
014	Atténuations de produits	0,00	0,00	0,00	0,00	0,00
042	Opérat° ordre transfert entre sections	0,00	0,00	0,00	0,00	0,00
043	Opérat° ordre intérieur de la section	0,00	0,00	0,00	0,00	0,00
65	Autres charges de gestion courante	0,00	0,00	0,00	0,00	0,00
656	Frais fonctionnement des groupes d'élus	0,00	0,00	0,00	0,00	0,00
66	Charges financières	0,00	0,00	0,00	0,00	0,00
67	Charges exceptionnelles	0,00	0,00	0,00	0,00	0,00
68	Dot. aux amortissements et provisions	0,00	0,00	0,00	0,00	0,00
	Restes à réaliser au 31/12	0,00	0,00	0,00	0,00	0,00
	RECETTES					
	Réalisations					
002	Résultat de fonctionnement reporté	0,00	0,00	0,00	0,00	0,00
013	Atténuations de charges	0,00	0,00	0,00	0,00	0,00
042	Opérat° ordre transfert entre sections	0,00	0,00	0,00	0,00	0,00
043	Opérat° ordre intérieur de la section	0,00	0,00	0,00	0,00	0,00
70	Produits des services, du domaine, vente	0,00	0,00	0,00	0,00	0,00
73	Impôts et taxes	0,00	0,00	0,00	0,00	0,00
74	Dotations et participations	0,00	0,00	0,00	0,00	0,00
75	Autres produits de gestion courante	0,00	0,00	0,00	0,00	0,00
76	Produits financiers	0,00	0,00	0,00	0,00	0,00
77	Produits exceptionnels	0,00	0,00	0,00	0,00	0,00
78	Reprise sur amortissements et provisions	0,00	0,00	0,00	0,00	0,00
	Restes à réaliser au 31/12	0,00	0,00	0,00	0,00	0,00
	SOLDE (3)					
		0,00	0,00	0,00	0,00	0,00

(1) La production de cet état est obligatoire pour les communes de 3 500 habitants et plus, les groupements comprenant au moins une telle commune, leurs établissements et services administratifs hormis les caisses des écoles et les services à activité unique érigés en établissement public ou budget annexe (L. 2312-3, R. 2311-1 et R. 2311-10). Dans les communes de 3 500 habitants et plus, le croisement par fonction est fait à un chiffre (correspondant à la fonction). Dans les communes de 10 000 habitants et plus, le croisement par fonction est fait au niveau le plus détaillé de la nomenclature fonctionnelle (sous-fonction ou rubrique). Les groupements et leurs établissements publics suivent les règles de production et de présentation applicables à la commune membre comptant le plus grand nombre d'habitants (articles L. 5211-36 a1 et R. 5211-14 + L. 5711-1 et R. 5711-2 du CGCT).

(2) Le croisement par nature est fait au niveau de chacun des articles budgétaires.

IV – ANNEXES

IV

**ELEMENTS DU BILAN
PRESENTATION CROISEE PAR FONCTION (1) – DETAIL FONCTIONNEMENT**

A1.1

FONCTION 2 – Enseignement - Formation

(2)	Libellé	20 Services communs	21 Enseignement du premier degré	22 Enseignement du deuxième degré	23 Enseignement supérieur	24 Formation continue	25 Services annexes de l'enseignement	Total
	DEPENSES	0,00	0,00	0,00	0,00	0,00	0,00	0,00
	Réalisations	0,00	0,00	0,00	0,00	0,00	0,00	0,00
002	Résultat de fonctionnement reporté	0,00	0,00	0,00	0,00	0,00	0,00	0,00
011	Charges à caractère général	0,00	0,00	0,00	0,00	0,00	0,00	0,00
012	Charges de personnel, frais assimilés	0,00	0,00	0,00	0,00	0,00	0,00	0,00
014	Atténuations de produits	0,00	0,00	0,00	0,00	0,00	0,00	0,00
042	Opérat° ordre transfert entre sections	0,00	0,00	0,00	0,00	0,00	0,00	0,00
043	Opérat° ordre intérieur de la section	0,00	0,00	0,00	0,00	0,00	0,00	0,00
65	Autres charges de gestion courante	0,00	0,00	0,00	0,00	0,00	0,00	0,00
656	Frais fonctionnement des groupes d'étus	0,00	0,00	0,00	0,00	0,00	0,00	0,00
66	Charges financières	0,00	0,00	0,00	0,00	0,00	0,00	0,00
67	Charges exceptionnelles	0,00	0,00	0,00	0,00	0,00	0,00	0,00
68	Dot. aux amortissements et provisions	0,00	0,00	0,00	0,00	0,00	0,00	0,00
	Restes à réaliser au 31/12	0,00	0,00	0,00	0,00	0,00	0,00	0,00
	RECETTES	0,00	0,00	0,00	0,00	0,00	0,00	0,00
	Réalisations	0,00	0,00	0,00	0,00	0,00	0,00	0,00
002	Résultat de fonctionnement reporté	0,00	0,00	0,00	0,00	0,00	0,00	0,00
013	Atténuations de charges	0,00	0,00	0,00	0,00	0,00	0,00	0,00
042	Opérat° ordre transfert entre sections	0,00	0,00	0,00	0,00	0,00	0,00	0,00
043	Opérat° ordre intérieur de la section	0,00	0,00	0,00	0,00	0,00	0,00	0,00
70	Produits des services, du domaine, vente	0,00	0,00	0,00	0,00	0,00	0,00	0,00
73	Impôts et taxes	0,00	0,00	0,00	0,00	0,00	0,00	0,00
74	Dotations et participations	0,00	0,00	0,00	0,00	0,00	0,00	0,00
75	Autres produits de gestion courante	0,00	0,00	0,00	0,00	0,00	0,00	0,00

(2)	Libellé	20 Services communs	21 Enseignement du premier degré	22 Enseignement du deuxième degré	23 Enseignement supérieur	24 Formation continue	25 Services annexes de l'enseignement	Total
76	Produits financiers	0,00	0,00	0,00	0,00	0,00	0,00	0,00
77	Produits exceptionnels	0,00	0,00	0,00	0,00	0,00	0,00	0,00
78	Reprise sur amortissements et provisions	0,00	0,00	0,00	0,00	0,00	0,00	0,00
	Restes à réaliser au 31/12	0,00	0,00	0,00	0,00	0,00	0,00	0,00
	SOLDE (3)	0,00	0,00	0,00	0,00	0,00	0,00	0,00

(2)	Libellé	Sous-fonction 21					Sous-fonction 25						
		211 Ecoles maternelles	212 Ecoles primaires	213 Classes regroupées	251 Hébergement et restauration scolaire	252 Transports scolaires	253 Sport scolaire	254 Médecine scolaire	255 Classes de découverte et autres services				
	DEPENSES												
	Réalisations	0,00	0,00	0,00	0,00	0,00	0,00	0,00	0,00	0,00	0,00	0,00	0,00
002	Résultat de fonctionnement reporté	0,00	0,00	0,00	0,00	0,00	0,00	0,00	0,00	0,00	0,00	0,00	0,00
011	Charges à caractère général	0,00	0,00	0,00	0,00	0,00	0,00	0,00	0,00	0,00	0,00	0,00	0,00
012	Charges de personnel, frais assimilés	0,00	0,00	0,00	0,00	0,00	0,00	0,00	0,00	0,00	0,00	0,00	0,00
014	Atténuations de produits	0,00	0,00	0,00	0,00	0,00	0,00	0,00	0,00	0,00	0,00	0,00	0,00
042	Opérat° ordre transfert entre sections	0,00	0,00	0,00	0,00	0,00	0,00	0,00	0,00	0,00	0,00	0,00	0,00
043	Opérat° ordre intérieur de la section	0,00	0,00	0,00	0,00	0,00	0,00	0,00	0,00	0,00	0,00	0,00	0,00
65	Autres charges de gestion courante	0,00	0,00	0,00	0,00	0,00	0,00	0,00	0,00	0,00	0,00	0,00	0,00
656	Frais fonctionnement des groupes d'élus	0,00	0,00	0,00	0,00	0,00	0,00	0,00	0,00	0,00	0,00	0,00	0,00
66	Charges financières	0,00	0,00	0,00	0,00	0,00	0,00	0,00	0,00	0,00	0,00	0,00	0,00
67	Charges exceptionnelles	0,00	0,00	0,00	0,00	0,00	0,00	0,00	0,00	0,00	0,00	0,00	0,00
68	Dot. aux amortissements et provisions	0,00	0,00	0,00	0,00	0,00	0,00	0,00	0,00	0,00	0,00	0,00	0,00
	Restes à réaliser au 31/12	0,00	0,00	0,00	0,00	0,00	0,00	0,00	0,00	0,00	0,00	0,00	0,00
	RECETTES												
	Réalisations	0,00	0,00	0,00	0,00	0,00	0,00	0,00	0,00	0,00	0,00	0,00	0,00
002	Résultat de fonctionnement reporté	0,00	0,00	0,00	0,00	0,00	0,00	0,00	0,00	0,00	0,00	0,00	0,00
013	Atténuations de charges	0,00	0,00	0,00	0,00	0,00	0,00	0,00	0,00	0,00	0,00	0,00	0,00
042	Opérat° ordre transfert entre sections	0,00	0,00	0,00	0,00	0,00	0,00	0,00	0,00	0,00	0,00	0,00	0,00
043	Opérat° ordre intérieur de la section	0,00	0,00	0,00	0,00	0,00	0,00	0,00	0,00	0,00	0,00	0,00	0,00
70	Produits des services, du domaine, vente	0,00	0,00	0,00	0,00	0,00	0,00	0,00	0,00	0,00	0,00	0,00	0,00
73	Impôts et taxes	0,00	0,00	0,00	0,00	0,00	0,00	0,00	0,00	0,00	0,00	0,00	0,00
74	Dotations et participations	0,00	0,00	0,00	0,00	0,00	0,00	0,00	0,00	0,00	0,00	0,00	0,00
75	Autres produits de gestion courante	0,00	0,00	0,00	0,00	0,00	0,00	0,00	0,00	0,00	0,00	0,00	0,00
76	Produits financiers	0,00	0,00	0,00	0,00	0,00	0,00	0,00	0,00	0,00	0,00	0,00	0,00

VILLE DE MARCQ-EN-BAROEUL - HIPPODROME ET ACTIVITES DIVERSES - CA - 2018

(2)	Libellé	Sous-fonction 21				Sous-fonction 25				
		211 Ecoles maternelles	212 Ecoles primaires	213 Classes regroupées	251 Hébergement et restauration scolaire	252 Transports scolaires	253 Sport scolaire	254 Médecine scolaire	255 Classes de découverte et autres services	
77	Produits exceptionnels	0,00	0,00	0,00	0,00	0,00	0,00	0,00	0,00	
78	Reprise sur amortissements et provisions	0,00	0,00	0,00	0,00	0,00	0,00	0,00	0,00	
	Restes à réaliser au 31/12	0,00	0,00	0,00	0,00	0,00	0,00	0,00	0,00	
	SOLDE (3)	0,00	0,00	0,00	0,00	0,00	0,00	0,00	0,00	

(1) La production de cet état est obligatoire pour les communes de 3 500 habitants et plus, les groupements comprenant au moins une telle commune, leurs établissements et services administratifs hormis les caisses des écoles et les services à activité unique érigés en établissement public ou budget annexe (L. 2312-3, R. 2311-1 et R. 2311-10). Dans les communes de 3 500 habitants et plus, le croisement par fonction est fait à un chiffre (correspondant à la fonction). Dans les communes de 10 000 habitants et plus, le croisement par fonction est fait au niveau le plus détaillé de la nomenclature fonctionnelle (sous-fonction ou rubrique). Les groupements et leurs établissements publics suivent les règles de production et de présentation applicables à la commune membre comptant le plus grand nombre d'habitants (articles L. 5211-14 et R. 5211-1 et R. 5211-2 du CGCT).

(2) Le croisement par nature est fait au niveau de chacun des articles budgétaires.

(3) Le solde correspond à la différence entre les recettes et les dépenses. Les dépenses et les recettes correspondent à la somme des dépenses et des Réalisations ainsi que des restes à réaliser et des reports (ligne budgétaire 001 et 002). Les lignes reports 001 et 002 apparaissent à la colonne 01-Non ventilables.

IV – ANNEXES

IV

ELEMENTS DU BILAN
PRESENTATION CROISEE PAR FONCTION (1) – DETAIL FONCTIONNEMENT

A1.1

FONCTION 3 – Culture

(2)	Libellé	30 Services communs	31 Expression artistique	32 Conservation et diffusion des patrimoine	33 Action culturelle	Total
DEPENSES						
	Résultats de fonctionnement reporté	0,00	273 796,11	0,00	0,00	273 796,11
002		0,00	273 796,11	0,00	0,00	273 796,11
011	Charges à caractère général	0,00	155 174,11	0,00	0,00	155 174,11
6042	Achats presta* services (hors terrains)	0,00	9 436,57	0,00	0,00	9 436,57
60632	Fournitures de petit équipement	0,00	491,39	0,00	0,00	491,39
6068	Autres matières et fournitures	0,00	972,17	0,00	0,00	972,17
6135	Locations mobilières	0,00	95 759,48	0,00	0,00	95 759,48
61558	Entretien autres biens mobiliers	0,00	2 689,38	0,00	0,00	2 689,38
6156	Maintenance	0,00	5 241,70	0,00	0,00	5 241,70
6182	Documentation générale et technique	0,00	37,28	0,00	0,00	37,28
6228	Divers	0,00	8 333,33	0,00	0,00	8 333,33
6236	Catalogues et imprimés	0,00	600,93	0,00	0,00	600,93
6238	Divers	0,00	666,54	0,00	0,00	666,54
6244	Transports administratifs	0,00	677,78	0,00	0,00	677,78
6261	Frais d'affranchissement	0,00	797,95	0,00	0,00	797,95
6262	Frais de télécommunications	0,00	144,00	0,00	0,00	144,00
627	Services bancaires et assimilés	0,00	446,25	0,00	0,00	446,25
6281	Concours divers (cotisations)	0,00	480,00	0,00	0,00	480,00
6358	Autres droits	0,00	28 399,36	0,00	0,00	28 399,36
012	Charges de personnel, frais assimilés	0,00	0,00	0,00	0,00	0,00
014	Atténuations de produits	0,00	0,00	0,00	0,00	0,00
042	Opérat* ordre transfert entre sections	0,00	0,00	0,00	0,00	0,00
043	Opérat* ordre intérieur de la section	0,00	0,00	0,00	0,00	0,00
65	Autres charges de gestion courante	0,00	118 559,61	0,00	0,00	118 559,61
65888	Autres	0,00	118 559,61	0,00	0,00	118 559,61
656	Frais fonctionnement des groupes d'élus	0,00	0,00	0,00	0,00	0,00
66	Charges financières	0,00	0,00	0,00	0,00	0,00
67	Charges exceptionnelles	0,00	62,39	0,00	0,00	62,39
673	Titres annulés (sur exercices antérieurs)	0,00	38,39	0,00	0,00	38,39
678	Autres charges exceptionnelles	0,00	24,00	0,00	0,00	24,00

VILLE DE MARCQ-EN-BAROEUL - HIPPODROME ET ACTIVITES DIVERSES - CA - 2018

(2)	Libellé	30 Services communs	31 Expression artistique	32 Conservation et diffusion des patrimoine	33 Action culturelle	Total
68	Dot. aux amortissements et provisions	0,00	0,00	0,00	0,00	0,00
	Restes à réaliser au 31/12	0,00	0,00	0,00	0,00	0,00
	RECETTES					
	Réalisations	250 367,55	250 367,55	0,00	0,00	250 367,55
002	Résultat de fonctionnement reporté	0,00	0,00	0,00	0,00	0,00
013	Atténuations de charges	0,00	0,00	0,00	0,00	0,00
042	Opérat° ordre transfert entre sections	0,00	0,00	0,00	0,00	0,00
043	Opérat° ordre Intérieur de la section	0,00	0,00	0,00	0,00	0,00
70	Produits des services, du domaine, vente	0,00	240 485,40	0,00	0,00	240 485,40
70688	Autres prestations de services	0,00	227 484,64	0,00	0,00	227 484,64
7078	Autres marchandises	0,00	1 545,03	0,00	0,00	1 545,03
7082	Commissions	0,00	11 455,73	0,00	0,00	11 455,73
73	Impôts et taxes	0,00	0,00	0,00	0,00	0,00
74	Dotations et participations	0,00	9 882,05	0,00	0,00	9 882,05
7478	Participat° Autres organismes	0,00	9 882,05	0,00	0,00	9 882,05
75	Autres produits de gestion courante	0,00	0,10	0,00	0,00	0,10
7588	Autres produits div. de gestion courante	0,00	0,10	0,00	0,00	0,10
76	Produits financiers	0,00	0,00	0,00	0,00	0,00
77	Produits exceptionnels	0,00	0,00	0,00	0,00	0,00
78	Reprise sur amortissements et provisions	0,00	0,00	0,00	0,00	0,00
	Restes à réaliser au 31/12	0,00	0,00	0,00	0,00	0,00
	SOLDE (3)	0,00	-23 428,56	0,00	0,00	-23 428,56

(2)	Libellé	Sous-fonction 31					Sous-fonction 32				
		311 Expression musicale, lyrique et choré.	312 Arts plastiques, activités artistiques	313 Théâtres	314 Cinémas et autres salles de spectacles	321 Bibliothèques et médiathèques	322 Musées	323 Archives	324 Entretien du patrimoine culturel		
	DEPENSES										
	Réalisations	0,00	0,00	0,00	273 796,11	0,00	0,00	0,00	0,00	0,00	0,00
002	Résultat de fonctionnement reporté	0,00	0,00	0,00	273 796,11	0,00	0,00	0,00	0,00	0,00	0,00
011	Charges à caractère général	0,00	0,00	0,00	155 174,11	0,00	0,00	0,00	0,00	0,00	0,00
6042	Achats prestat° services (hors terrains)	0,00	0,00	0,00	9 436,57	0,00	0,00	0,00	0,00	0,00	0,00
60632	Fournitures de petit équipement	0,00	0,00	0,00	491,39	0,00	0,00	0,00	0,00	0,00	0,00
6068	Autres matières et fournitures	0,00	0,00	0,00	972,17	0,00	0,00	0,00	0,00	0,00	0,00
6135	Locations mobilières	0,00	0,00	0,00	95 759,48	0,00	0,00	0,00	0,00	0,00	0,00
61558	Entretien autres biens mobiliers	0,00	0,00	0,00	2 689,38	0,00	0,00	0,00	0,00	0,00	0,00
6156	Maintenance	0,00	0,00	0,00	5 241,70	0,00	0,00	0,00	0,00	0,00	0,00
6182	Documentation générale et technique	0,00	0,00	0,00	37,28	0,00	0,00	0,00	0,00	0,00	0,00

(2)	Libellé	Sous-fonction 31					Sous-fonction 32			
		311 Expression musicale, lyrique et choré.	312 Arts plastiques, activités artistiques	313 Théâtres	314 Cinémas et autres salles de spectacles	321 Bibliothèques et médiathèques	322 Musées	323 Archives	324 Entretien du patrimoine culturel	
6228	Divers	0,00	0,00	0,00	8 333,33	0,00	0,00	0,00	0,00	
6236	Catalogues et imprimés	0,00	0,00	0,00	600,93	0,00	0,00	0,00	0,00	
6238	Divers	0,00	0,00	0,00	666,54	0,00	0,00	0,00	0,00	
6244	Transports administratifs	0,00	0,00	0,00	677,78	0,00	0,00	0,00	0,00	
6261	Frais d'affranchissement	0,00	0,00	0,00	797,95	0,00	0,00	0,00	0,00	
6262	Frais de télécommunications	0,00	0,00	0,00	144,00	0,00	0,00	0,00	0,00	
627	Services bancaires et assimilés	0,00	0,00	0,00	446,25	0,00	0,00	0,00	0,00	
6281	Concours divers (cotisations)	0,00	0,00	0,00	480,00	0,00	0,00	0,00	0,00	
6358	Autres droits	0,00	0,00	0,00	28 399,36	0,00	0,00	0,00	0,00	
012	Charges de personnel, frais assimilés	0,00	0,00	0,00	0,00	0,00	0,00	0,00	0,00	
014	Atténuations de produits	0,00	0,00	0,00	0,00	0,00	0,00	0,00	0,00	
042	Opérat° ordre transfert entre sections	0,00	0,00	0,00	0,00	0,00	0,00	0,00	0,00	
043	Opérat° ordre intérieur de la section	0,00	0,00	0,00	0,00	0,00	0,00	0,00	0,00	
65	Autres charges de gestion courante	0,00	0,00	0,00	118 559,61	0,00	0,00	0,00	0,00	
65888	Autres	0,00	0,00	0,00	118 559,61	0,00	0,00	0,00	0,00	
656	Frais fonctionnement des groupes d'élus	0,00	0,00	0,00	0,00	0,00	0,00	0,00	0,00	
66	Charges financières	0,00	0,00	0,00	0,00	0,00	0,00	0,00	0,00	
67	Charges exceptionnelles	0,00	0,00	0,00	62,39	0,00	0,00	0,00	0,00	
673	Titres annulés (sur exercices antérieurs	0,00	0,00	0,00	38,39	0,00	0,00	0,00	0,00	
678	Autres charges exceptionnelles	0,00	0,00	0,00	24,00	0,00	0,00	0,00	0,00	
68	Dot. aux amortissements et provisions	0,00	0,00	0,00	0,00	0,00	0,00	0,00	0,00	
	Restes à réaliser au 31/12	0,00	0,00	0,00	0,00	0,00	0,00	0,00	0,00	
	RECETTES	0,00	0,00	0,00	250 367,55	0,00	0,00	0,00	0,00	
	Réalisations	0,00	0,00	0,00	250 367,55	0,00	0,00	0,00	0,00	
002	Résultat de fonctionnement reporté	0,00	0,00	0,00	0,00	0,00	0,00	0,00	0,00	
013	Atténuations de charges	0,00	0,00	0,00	0,00	0,00	0,00	0,00	0,00	
042	Opérat° ordre transfert entre sections	0,00	0,00	0,00	0,00	0,00	0,00	0,00	0,00	
043	Opérat° ordre intérieur de la section	0,00	0,00	0,00	0,00	0,00	0,00	0,00	0,00	
70	Produits des services, du domaine, vente	0,00	0,00	0,00	240 485,40	0,00	0,00	0,00	0,00	
70688	Autres prestations de services	0,00	0,00	0,00	227 484,64	0,00	0,00	0,00	0,00	
7078	Autres marchandises	0,00	0,00	0,00	1 545,03	0,00	0,00	0,00	0,00	
7082	Commissions	0,00	0,00	0,00	11 455,73	0,00	0,00	0,00	0,00	
73	Impôts et taxes	0,00	0,00	0,00	0,00	0,00	0,00	0,00	0,00	
74	Dotations et participations	0,00	0,00	0,00	9 882,05	0,00	0,00	0,00	0,00	
7478	Participat° Autres organismes	0,00	0,00	0,00	9 882,05	0,00	0,00	0,00	0,00	
75	Autres produits de gestion courante	0,00	0,00	0,00	0,10	0,00	0,00	0,00	0,00	

VILLE DE MARCQ-EN-BAROEUL - HIPPODROME ET ACTIVITES DIVERSES - CA - 2018

(2)	Libellé	Sous-fonction 31					Sous-fonction 32			
		311 Expression musicale, lyrique et choré.	312 Arts plastiques, activités artistiques	313 Théâtres	314 Cinémas et autres salles de spectacles	321 Bibliothèques et médiathèques	322 Musées	323 Archives	324 Entretien du patrimoine culturel	
7588	Autres produits div. de gestion courante	0,00	0,00	0,00	0,10	0,00	0,00	0,00	0,00	
76	Produits financiers	0,00	0,00	0,00	0,00	0,00	0,00	0,00	0,00	
77	Produits exceptionnels	0,00	0,00	0,00	0,00	0,00	0,00	0,00	0,00	
78	Reprise sur amortissements et provisions	0,00	0,00	0,00	0,00	0,00	0,00	0,00	0,00	
	Restes à réaliser au 31/12	0,00	0,00	0,00	0,00	0,00	0,00	0,00	0,00	
	SOLDE (3)	0,00	0,00	0,00	-23 428,56	0,00	0,00	0,00	0,00	

(1) La production de cet état est obligatoire pour les communes de 3 500 habitants et plus, les groupements comprenant au moins une telle commune, leurs établissements et services administratifs hormis les caisses des écoles et les services à activité unique érigés en établissement public ou budget annexe (L. 2312-3, R. 2311-1 et R. 2311-10). Dans les communes de 3 500 habitants et plus, le croisement par fonction est fait à un chiffre (correspondant à la fonction). Dans les communes de 10 000 habitants et plus, le croisement par fonction est fait au niveau le plus détaillé de la nomenclature fonctionnelle (sous-fonction ou rubrique). Les groupements et leurs établissements publics suivent les règles de production et de présentation applicables à la commune membre comptant le plus grand nombre d'habitants (articles L. 5211-36 a1 et R. 5211-14 + L. 5711-1 et R. 5711-2 du CGCT).

(2) Le croisement par nature est fait au niveau de chacun des articles budgétaires.

(3) Le solde correspond à la différence entre les recettes et les dépenses. Les dépenses et les recettes correspondent à la somme des dépenses et des réalisations ainsi que des restes à réaliser et des reports (ligne budgétaire 001 et 002). Les lignes reports 001 et 002 apparaissent à la colonne 01-Non ventilables.

IV – ANNEXES

**ELEMENTS DU BILAN
PRESENTATION CROISEE PAR FONCTION (1) – DETAIL FONCTIONNEMENT**

IV

A.1.1

FONCTION 4 – Sport et jeunesse

(2)	Libellé	40 Services communs	41 Sports	42 Jeunesse	Total
DEPENSES					
	Résultat de fonctionnement reporté	0,00	273 354,85	0,00	273 354,85
002		0,00	273 354,85	0,00	273 354,85
011	Charges à caractère général	0,00	181 958,10	0,00	181 958,10
60611	Eau et assainissement	0,00	12 736,52	0,00	12 736,52
60612	Energie - Electricité	0,00	80 507,73	0,00	80 507,73
60628	Autres fournitures non stockées	0,00	1 997,36	0,00	1 997,36
60631	Fournitures d'entretien	0,00	6 632,58	0,00	6 632,58
60632	Fournitures de petit équipement	0,00	3 280,71	0,00	3 280,71
6135	Locations mobilières	0,00	2 946,41	0,00	2 946,41
615228	Entretien, réparations autres bâtiments	0,00	2 931,85	0,00	2 931,85
615232	Entretien, réparations réseaux	0,00	717,73	0,00	717,73
61558	Entretien autres biens mobiliers	0,00	465,00	0,00	465,00
6156	Maintenance	0,00	4 230,39	0,00	4 230,39
6228	Divers	0,00	2 410,00	0,00	2 410,00
6231	Annonces et insertions	0,00	3 200,00	0,00	3 200,00
6232	Fêtes et cérémonies	0,00	1 158,33	0,00	1 158,33
6236	Catalogues et imprimés	0,00	270,00	0,00	270,00
6238	Divers	0,00	341,23	0,00	341,23
6262	Frais de télécommunications	0,00	1 267,66	0,00	1 267,66
6283	Frais de nettoyage des locaux	0,00	25 858,60	0,00	25 858,60
63512	Taxes foncières	0,00	31 006,00	0,00	31 006,00
012	Charges de personnel, frais assimilés	0,00	0,00	0,00	0,00
014	Atténuations de produits	0,00	0,00	0,00	0,00
042	Opérat° ordre transfert entre sections	0,00	0,00	0,00	0,00
043	Opérat° ordre intérieur de la section	0,00	0,00	0,00	0,00
65	Autres charges de gestion courante	0,00	91 396,75	0,00	91 396,75
65888	Autres	0,00	91 396,75	0,00	91 396,75
656	Frais fonctionnement des groupes d'élus	0,00	0,00	0,00	0,00
66	Charges financières	0,00	0,00	0,00	0,00
67	Charges exceptionnelles	0,00	0,00	0,00	0,00
68	Dot. aux amortissements et provisions	0,00	0,00	0,00	0,00

VILLE DE MARCQ-EN-BAROEUL - HIPPODROME ET ACTIVITES DIVERSES - CA - 2018

(2)	Libellé	40 Services communs	41 Sports	42 Jeunesse	Total
	Restes à réaliser au 31/12	0,00	0,00	0,00	0,00
	RECETTES				
	Réalisations	0,00	0,00	0,00	0,00
002	Résultat de fonctionnement reporté	0,00	0,00	0,00	0,00
013	Atténuations de charges	0,00	0,00	0,00	0,00
042	Opérat° ordre transfert entre sections	0,00	0,00	0,00	0,00
043	Opérat° ordre intérieur de la section	0,00	0,00	0,00	0,00
70	Produits des services, du domaine, vente	0,00	0,00	0,00	0,00
70632	Redevances services à caractère loisir	0,00	2 300,00	0,00	2 300,00
73	Impôts et taxes	0,00	0,00	0,00	0,00
74	Dotations et participations	0,00	0,00	0,00	0,00
75	Autres produits de gestion courante	0,00	442 000,10	0,00	442 000,10
752	Revenus des immeubles	0,00	346 840,92	0,00	346 840,92
757	Redevances versées par fermiers, conces.	0,00	67 203,24	0,00	67 203,24
7588	Autres produits div. de gestion courante	0,00	27 955,94	0,00	27 955,94
76	Produits financiers	0,00	0,00	0,00	0,00
77	Produits exceptionnels	0,00	17 542,40	0,00	17 542,40
7788	Produits exceptionnels divers	0,00	17 542,40	0,00	17 542,40
78	Reprise sur amortissements et provisions	0,00	0,00	0,00	0,00
	Restes à réaliser au 31/12	0,00	0,00	0,00	0,00
	SOLDE (3)	0,00	188 487,65	0,00	188 487,65

(2)	Libellé	Sous-fonction 41					Sous-fonction 42		
		411 Salles de sport, gymnases	412 Stades	413 Piscines	414 Autres équipements sportifs ou de loisir	415 Manifestations sportives	421 Centres de loisirs	422 Autres activités pour les jeunes	423 Colonies de vacances
	DEPENSES								
	Réalisations	0,00	0,00	0,00	273 354,85	0,00	0,00	0,00	0,00
002	Résultat de fonctionnement reporté	0,00	0,00	0,00	273 354,85	0,00	0,00	0,00	0,00
011	Charges à caractère général	0,00	0,00	0,00	181 958,10	0,00	0,00	0,00	0,00
60611	Eau et assainissement	0,00	0,00	0,00	12 736,52	0,00	0,00	0,00	0,00
60612	Energie - Electricité	0,00	0,00	0,00	80 507,73	0,00	0,00	0,00	0,00
60628	Autres fournitures non stockées	0,00	0,00	0,00	1 997,36	0,00	0,00	0,00	0,00
60631	Fournitures d'entretien	0,00	0,00	0,00	6 632,58	0,00	0,00	0,00	0,00
60632	Fournitures de petit équipement	0,00	0,00	0,00	3 280,71	0,00	0,00	0,00	0,00
6135	Locations mobilières	0,00	0,00	0,00	2 946,41	0,00	0,00	0,00	0,00
615228	Entretien, réparations autres bâtiments	0,00	0,00	0,00	2 931,85	0,00	0,00	0,00	0,00
615232	Entretien, réparations réseaux	0,00	0,00	0,00	717,73	0,00	0,00	0,00	0,00
61558	Entretien autres biens mobiliers	0,00	0,00	0,00	465,00	0,00	0,00	0,00	0,00

VILLE DE MARCQ-EN-BAROEUL - HIPPODROME ET ACTIVITES DIVERSES - CA - 2018

(2)	Libellé	Sous-fonction 41						Sous-fonction 42		
		411 Salles de sport, gymnases	412 Stades	413 Piscines	414 Autres équipements sportifs ou de loisir	415 Manifestations sportives	421 Centres de loisirs	422 Autres activités pour les jeunes	423 Colonies de vacances	
6156	Maintenance	0,00	0,00	0,00	4 230,39	0,00	0,00	0,00	0,00	0,00
6228	Divers	0,00	0,00	0,00	2 410,00	0,00	0,00	0,00	0,00	0,00
6231	Annonces et insertions	0,00	0,00	0,00	3 200,00	0,00	0,00	0,00	0,00	0,00
6232	Fêtes et cérémonies	0,00	0,00	0,00	1 158,33	0,00	0,00	0,00	0,00	0,00
6236	Catalogues et imprimés	0,00	0,00	0,00	270,00	0,00	0,00	0,00	0,00	0,00
6238	Divers	0,00	0,00	0,00	341,23	0,00	0,00	0,00	0,00	0,00
6262	Frais de télécommunications	0,00	0,00	0,00	1 267,66	0,00	0,00	0,00	0,00	0,00
6283	Frais de nettoyage des locaux	0,00	0,00	0,00	25 858,60	0,00	0,00	0,00	0,00	0,00
63512	Taxes foncières	0,00	0,00	0,00	31 006,00	0,00	0,00	0,00	0,00	0,00
012	Charges de personnel, frais assimilés	0,00	0,00	0,00	0,00	0,00	0,00	0,00	0,00	0,00
014	Atténuations de produits	0,00	0,00	0,00	0,00	0,00	0,00	0,00	0,00	0,00
042	Opérat° ordre transfert entre sections	0,00	0,00	0,00	0,00	0,00	0,00	0,00	0,00	0,00
043	Opérat° ordre intérieur de la section	0,00	0,00	0,00	0,00	0,00	0,00	0,00	0,00	0,00
65	Autres charges de gestion courante	0,00	0,00	0,00	91 396,75	0,00	0,00	0,00	0,00	0,00
65888	Autres	0,00	0,00	0,00	91 396,75	0,00	0,00	0,00	0,00	0,00
656	Frais fonctionnement des groupes d'élus	0,00	0,00	0,00	0,00	0,00	0,00	0,00	0,00	0,00
66	Charges financières	0,00	0,00	0,00	0,00	0,00	0,00	0,00	0,00	0,00
67	Charges exceptionnelles	0,00	0,00	0,00	0,00	0,00	0,00	0,00	0,00	0,00
68	Dot. aux amortissements et provisions	0,00	0,00	0,00	0,00	0,00	0,00	0,00	0,00	0,00
	Restes à réaliser au 31/12	0,00	0,00	0,00	0,00	0,00	0,00	0,00	0,00	0,00
	RECETTES									
	Réalisations	0,00	0,00	0,00	461 842,50	0,00	0,00	0,00	0,00	0,00
002	Résultat de fonctionnement reporté	0,00	0,00	0,00	0,00	0,00	0,00	0,00	0,00	0,00
013	Atténuations de charges	0,00	0,00	0,00	0,00	0,00	0,00	0,00	0,00	0,00
042	Opérat° ordre transfert entre sections	0,00	0,00	0,00	0,00	0,00	0,00	0,00	0,00	0,00
043	Opérat° ordre intérieur de la section	0,00	0,00	0,00	0,00	0,00	0,00	0,00	0,00	0,00
70	Produits des services, du domaine, vente	0,00	0,00	0,00	2 300,00	0,00	0,00	0,00	0,00	0,00
70632	Redevances services à caractère loisir	0,00	0,00	0,00	2 300,00	0,00	0,00	0,00	0,00	0,00
73	Impôts et taxes	0,00	0,00	0,00	0,00	0,00	0,00	0,00	0,00	0,00
74	Dotations et participations	0,00	0,00	0,00	0,00	0,00	0,00	0,00	0,00	0,00
75	Autres produits de gestion courante	0,00	0,00	0,00	442 000,10	0,00	0,00	0,00	0,00	0,00
752	Revenus des immeubles	0,00	0,00	0,00	346 840,92	0,00	0,00	0,00	0,00	0,00
757	Redevances versées par fermiers, conces.	0,00	0,00	0,00	67 203,24	0,00	0,00	0,00	0,00	0,00
7588	Autres produits div. de gestion courante	0,00	0,00	0,00	27 955,94	0,00	0,00	0,00	0,00	0,00
76	Produits financiers	0,00	0,00	0,00	0,00	0,00	0,00	0,00	0,00	0,00
77	Produits exceptionnels	0,00	0,00	0,00	17 542,40	0,00	0,00	0,00	0,00	0,00

VILLE DE MARCQ-EN-BAROEUL - HIPPODROME ET ACTIVITES DIVERSES - CA - 2018

(2)	Libellé	Sous-fonction 41					Sous-fonction 42		
		411 Salles de sport, gymnases	412 Stades	413 Piscines	414 Autres équipements sportifs ou de loisir	415 Manifestations sportives	421 Centres de loisirs	422 Autres activités pour les jeunes	423 Colonies de vacances
7788	Produits exceptionnels divers	0,00	0,00	0,00	17 542,40	0,00	0,00	0,00	
78	Reprise sur amortissements et provisions	0,00	0,00	0,00	0,00	0,00	0,00	0,00	
	Restes à réaliser au 31/12	0,00	0,00	0,00	0,00	0,00	0,00	0,00	
	SOLDE (3)	0,00	0,00	0,00	188 487,65	0,00	0,00	0,00	

(1) La production de cet état est obligatoire pour les communes de 3 500 habitants et plus, les groupements comprenant au moins une telle commune, leurs établissements et services administratifs hormis les caisses des écoles et les services à activité unique érigés en établissement public ou budget annexe (L. 2312-3, R. 2311-1 et R. 2311-10). Dans les communes de 3 500 habitants et plus, le croisement par fonction est fait à un chiffre (correspondant à la fonction). Dans les communes de 10 000 habitants et plus, le croisement par fonction est fait au niveau le plus détaillé de la nomenclature fonctionnelle (sous-fonction ou rubrique). Les groupements et leurs établissements publics suivent les règles de production et de présentation applicables à la commune membre comptant le plus grand nombre d'habitants (articles L. 5211-36 a1 et R. 5211-14 + L. 5711-1 et R. 5711-2 du CGCT).

(2) Le croisement par nature est fait au niveau de chacun des articles budgétaires.

(3) Le solde correspond à la différence entre les recettes et les dépenses. Les dépenses et les recettes correspondent à la somme des dépenses et des Réalisations ainsi que des restes à réaliser et des reports (ligne budgétaire 001 et 002). Les lignes reports 001 et 002 apparaissent à la colonne 01-Non ventilables.

IV – ANNEXES

**ELEMENTS DU BILAN
PRESENTATION CROISEE PAR FONCTION (1) – DETAIL FONCTIONNEMENT**

IV

A1.1

FONCTION 5 – Interventions sociales et santé

(2)	Libellé	51 Santé	52 Interventions sociales	Total
DEPENSES				
	Réalisations			
002	Résultat de fonctionnement reporté	0,00	0,00	0,00
011	Charges à caractère général	0,00	0,00	0,00
012	Charges de personnel, frais assimilés	0,00	0,00	0,00
014	Atténuations de produits	0,00	0,00	0,00
042	Opérat° ordre transfert entre sections	0,00	0,00	0,00
043	Opérat° ordre intérieur de la section	0,00	0,00	0,00
65	Autres charges de gestion courante	0,00	0,00	0,00
656	Frais fonctionnement des groupes d'élus	0,00	0,00	0,00
66	Charges financières	0,00	0,00	0,00
67	Charges exceptionnelles	0,00	0,00	0,00
68	Dot. aux amortissements et provisions	0,00	0,00	0,00
	Restes à réaliser au 31/12	0,00	0,00	0,00
RECETTES				
	Réalisations			
002	Résultat de fonctionnement reporté	0,00	0,00	0,00
013	Atténuations de charges	0,00	0,00	0,00
042	Opérat° ordre transfert entre sections	0,00	0,00	0,00
043	Opérat° ordre intérieur de la section	0,00	0,00	0,00
70	Produits des services, du domaine, vente	0,00	0,00	0,00
73	Impôts et taxes	0,00	0,00	0,00
74	Dotations et participations	0,00	0,00	0,00
75	Autres produits de gestion courante	0,00	0,00	0,00
76	Produits financiers	0,00	0,00	0,00
77	Produits exceptionnels	0,00	0,00	0,00
78	Reprise sur amortissements et provisions	0,00	0,00	0,00
	Restes à réaliser au 31/12	0,00	0,00	0,00
SOLDE (3)				
		0,00	0,00	0,00

VILLE DE MARCQ-EN-BAROEUL - HIPPODROME ET ACTIVITES DIVERSES - CA - 2018

(2)	Libellé	Sous-fonction 51				Sous-fonction 52			
		510 Services communs	511 Dispensaires, autres établissements sanitaires	512 Actions de prévention sanitaire	520 Services communs	521 Services à caractère social handicapés	522 Act° pour l'enfance et l'adolescence	523 Act° pour personnes en difficulté	524 Autres services
	DEPENSES								
	Réalisations	0,00	0,00	0,00	0,00	0,00	0,00	0,00	0,00
002	Résultat de fonctionnement reporté	0,00	0,00	0,00	0,00	0,00	0,00	0,00	0,00
011	Charges à caractère général	0,00	0,00	0,00	0,00	0,00	0,00	0,00	0,00
012	Charges de personnel, frais assimilés	0,00	0,00	0,00	0,00	0,00	0,00	0,00	0,00
014	Atténuations de produits	0,00	0,00	0,00	0,00	0,00	0,00	0,00	0,00
042	Opérat° ordre transfert entre sections	0,00	0,00	0,00	0,00	0,00	0,00	0,00	0,00
043	Opérat° ordre intérieur de la section	0,00	0,00	0,00	0,00	0,00	0,00	0,00	0,00
65	Autres charges de gestion courante	0,00	0,00	0,00	0,00	0,00	0,00	0,00	0,00
656	Frais fonctionnement des groupes d'élus	0,00	0,00	0,00	0,00	0,00	0,00	0,00	0,00
66	Charges financières	0,00	0,00	0,00	0,00	0,00	0,00	0,00	0,00
67	Charges exceptionnelles	0,00	0,00	0,00	0,00	0,00	0,00	0,00	0,00
68	Dot. aux amortissements et provisions	0,00	0,00	0,00	0,00	0,00	0,00	0,00	0,00
	Restes à réaliser au 31/12	0,00	0,00	0,00	0,00	0,00	0,00	0,00	0,00
	RECETTES								
	Réalisations	0,00	0,00	0,00	0,00	0,00	0,00	0,00	0,00
002	Résultat de fonctionnement reporté	0,00	0,00	0,00	0,00	0,00	0,00	0,00	0,00
013	Atténuations de charges	0,00	0,00	0,00	0,00	0,00	0,00	0,00	0,00
042	Opérat° ordre transfert entre sections	0,00	0,00	0,00	0,00	0,00	0,00	0,00	0,00
043	Opérat° ordre intérieur de la section	0,00	0,00	0,00	0,00	0,00	0,00	0,00	0,00
70	Produits des services, du domaine, vente	0,00	0,00	0,00	0,00	0,00	0,00	0,00	0,00
73	Impôts et taxes	0,00	0,00	0,00	0,00	0,00	0,00	0,00	0,00
74	Dotations et participations	0,00	0,00	0,00	0,00	0,00	0,00	0,00	0,00
75	Autres produits de gestion courante	0,00	0,00	0,00	0,00	0,00	0,00	0,00	0,00
76	Produits financiers	0,00	0,00	0,00	0,00	0,00	0,00	0,00	0,00
77	Produits exceptionnels	0,00	0,00	0,00	0,00	0,00	0,00	0,00	0,00
78	Reprise sur amortissements et provisions	0,00	0,00	0,00	0,00	0,00	0,00	0,00	0,00
	Restes à réaliser au 31/12	0,00	0,00	0,00	0,00	0,00	0,00	0,00	0,00
	SOLDE (3)	0,00	0,00	0,00	0,00	0,00	0,00	0,00	0,00

(1) La production de cet état est obligatoire pour les communes de 3 500 habitants et plus, les groupements comprenant au moins une telle commune, leurs établissements et services administratifs hormis les caisses des écoles et les services à activité unique érigés en établissement public ou budget annexe (L. 2312-3, R. 2311-1 et R. 2311-10). Dans les communes de 3 500 habitants et plus, le croisement par fonction est fait à un chiffre (correspondant à la fonction). Dans les communes de 10 000 habitants et plus, le croisement par fonction est fait au niveau le plus détaillé de la nomenclature fonctionnelle (sous-fonction ou rubrique). Les groupements et leurs établissements publics suivent les règles de production et de présentation applicables à la commune membre comptant le plus grand nombre d'habitants (articles L. 5211-36 et R. 5211-14 et L. 5711-1 et R. 5711-2 du CGCT).

IV – ANNEXES

IV

**ELEMENTS DU BILAN
PRESENTATION CROISEE PAR FONCTION (1) – DETAIL FONCTIONNEMENT**

A1.1

FONCTION 6 – Famille

(2)	Libellé	60 Services communs	61 Services en faveur des personnes âgées	62 Actions en faveur de la maternité	63 Aides à la famille	64 Crèches et garderies	Total
	DEPENSES						
	Réalisations	0,00	0,00	0,00	0,00	250,00	250,00
002	Résultat de fonctionnement reporté	0,00	0,00	0,00	0,00	250,00	250,00
011	Charges à caractère général	0,00	0,00	0,00	0,00	0,00	0,00
63512	Taxes foncières	0,00	0,00	0,00	0,00	250,00	250,00
012	Charges de personnel, frais assimilés	0,00	0,00	0,00	0,00	0,00	0,00
014	Atténuations de produits	0,00	0,00	0,00	0,00	0,00	0,00
042	Opérat° ordre transfert entre sections	0,00	0,00	0,00	0,00	0,00	0,00
043	Opérat° ordre intérieur de la section	0,00	0,00	0,00	0,00	0,00	0,00
65	Autres charges de gestion courante	0,00	0,00	0,00	0,00	0,00	0,00
656	Frais fonctionnement des groupes d'élus	0,00	0,00	0,00	0,00	0,00	0,00
66	Charges financières	0,00	0,00	0,00	0,00	0,00	0,00
67	Charges exceptionnelles	0,00	0,00	0,00	0,00	0,00	0,00
68	Dot. aux amortissements et provisions	0,00	0,00	0,00	0,00	0,00	0,00
	Restes à réaliser au 31/12	0,00	0,00	0,00	0,00	0,00	0,00
	RECETTES						
	Réalisations	0,00	0,00	0,00	0,00	18 239,00	18 239,00
002	Résultat de fonctionnement reporté	0,00	0,00	0,00	0,00	18 239,00	18 239,00
013	Atténuations de charges	0,00	0,00	0,00	0,00	0,00	0,00
042	Opérat° ordre transfert entre sections	0,00	0,00	0,00	0,00	0,00	0,00
043	Opérat° ordre intérieur de la section	0,00	0,00	0,00	0,00	0,00	0,00
70	Produits des services, du domaine, vente	0,00	0,00	0,00	0,00	0,00	0,00
73	Impôts et taxes	0,00	0,00	0,00	0,00	0,00	0,00
74	Dotations et participations	0,00	0,00	0,00	0,00	0,00	0,00
75	Autres produits de gestion courante	0,00	0,00	0,00	0,00	18 239,00	18 239,00
752	Revenus des immeubles	0,00	0,00	0,00	0,00	18 000,00	18 000,00
7588	Autres produits div. de gestion courante	0,00	0,00	0,00	0,00	239,00	239,00
76	Produits financiers	0,00	0,00	0,00	0,00	0,00	0,00

VILLE DE MARCQ-EN-BAROEUL - HIPPODROME ET ACTIVITES DIVERSES - CA - 2018

(2)	Libellé	60 Services communs	61 Services en faveur des personnes âgées	62 Actions en faveur de la maternité	63 Aides à la famille	64 Crèches et garderies	Total
77	Produits exceptionnels	0,00	0,00	0,00	0,00	0,00	0,00
78	Reprise sur amortissements et provisions	0,00	0,00	0,00	0,00	0,00	0,00
	Restes à réaliser au 31/12	0,00	0,00	0,00	0,00	0,00	0,00
	SOLDE (3)	0,00	0,00	0,00	0,00	17 989,00	17 989,00

(1) La production de cet état est obligatoire pour les communes de 3 500 habitants et plus, les groupements comprenant au moins une telle commune, leurs établissements et services administratifs hormis les caisses des écoles et les services à activité unique érigés en établissement public ou budget annexe (L. 2312-3, R. 2311-1 et R. 2311-10). Dans les communes de 3 500 habitants et plus, le croisement par fonction est fait à un chiffre (correspondant à la fonction). Dans les communes de 10 000 habitants et plus, le croisement par fonction est fait au niveau le plus détaillé de la nomenclature fonctionnelle (sous-fonction ou rubrique). Les groupements et leurs établissements publics suivent les règles de production et de présentation applicables à la commune membre comptant le plus grand nombre d'habitants (articles L. 5211-36 a1 et R. 5211-14 + L. 5711-1 et R. 5711-2 du CGCT).

(2) Le croisement par nature est fait au niveau de chacun des articles budgétaires.

(3) Le solde correspond à la différence entre les recettes et les dépenses. Les dépenses et les recettes correspondent à la somme des dépenses et des Réalisations ainsi que des restes à réaliser et des reports (ligne budgétaire 001 et 002). Les lignes reports 001 et 002 apparaissent à la colonne 01-Non ventilables.

IV – ANNEXES

IV

**ELEMENTS DU BILAN
PRESENTATION CROISEE PAR FONCTION (1) – DETAIL FONCTIONNEMENT**

A1.1

FONCTION 7 – Logement

(2)	Libellé	70 Services communs	71 Parc privé de la ville	72 Aide au secteur locatif	73 Aides à l'accession à la propriété	Total
	DEPENSES					
	Réalisations	0,00	0,00	0,00	0,00	0,00
002	Résultat de fonctionnement reporté	0,00	0,00	0,00	0,00	0,00
011	Charges à caractère général	0,00	0,00	0,00	0,00	0,00
012	Charges de personnel, frais assimilés	0,00	0,00	0,00	0,00	0,00
014	Atténuations de produits	0,00	0,00	0,00	0,00	0,00
042	Opérat° ordre transfert entre sections	0,00	0,00	0,00	0,00	0,00
043	Opérat° ordre intérieur de la section	0,00	0,00	0,00	0,00	0,00
65	Autres charges de gestion courante	0,00	0,00	0,00	0,00	0,00
656	Frais fonctionnement des groupes d'élus	0,00	0,00	0,00	0,00	0,00
66	Charges financières	0,00	0,00	0,00	0,00	0,00
67	Charges exceptionnelles	0,00	0,00	0,00	0,00	0,00
68	Dot. aux amortissements et provisions	0,00	0,00	0,00	0,00	0,00
	Restes à réaliser au 31/12	0,00	0,00	0,00	0,00	0,00
	RECETTES					
	Réalisations	0,00	0,00	0,00	0,00	0,00
002	Résultat de fonctionnement reporté	0,00	0,00	0,00	0,00	0,00
013	Atténuations de charges	0,00	0,00	0,00	0,00	0,00
042	Opérat° ordre transfert entre sections	0,00	0,00	0,00	0,00	0,00
043	Opérat° ordre intérieur de la section	0,00	0,00	0,00	0,00	0,00
70	Produits des services, du domaine, vente	0,00	0,00	0,00	0,00	0,00
73	Impôts et taxes	0,00	0,00	0,00	0,00	0,00
74	Dotations et participations	0,00	0,00	0,00	0,00	0,00
75	Autres produits de gestion courante	0,00	0,00	0,00	0,00	0,00
76	Produits financiers	0,00	0,00	0,00	0,00	0,00
77	Produits exceptionnels	0,00	0,00	0,00	0,00	0,00
78	Reprise sur amortissements et provisions	0,00	0,00	0,00	0,00	0,00
	Restes à réaliser au 31/12	0,00	0,00	0,00	0,00	0,00
	SOLDE (3)					
		0,00	0,00	0,00	0,00	0,00

VILLE DE MARCQ-EN-BAROEUL - HIPPODROME ET ACTIVITES DIVERSES - CA - 2018

- (1) La production de cet état est obligatoire pour les communes de 3 500 habitants et plus, les groupements comprenant au moins une telle commune, leurs établissements et services administratifs hormis les caisses des écoles et les services à activité unique érigés en établissement public ou budget annexe (L. 2312-3, R. 2311-1 et R. 2311-10). Dans les communes de 3 500 habitants et plus, le croisement par fonction est fait à un chiffre (correspondant à la fonction). Dans les communes de 10 000 habitants et plus, le croisement par fonction est fait au niveau le plus détaillé de la nomenclature fonctionnelle (sous-fonction ou rubrique). Les groupements et leurs établissements publics suivent les règles de production et de présentation applicables à la commune membre comptant le plus grand nombre d'habitants (articles L. 5211-36 a1 et R. 5211-14 + L. 5711-1 et R. 5711-2 du CGCT).
- (2) Le croisement par nature est fait au niveau de chacun des articles budgétaires.
- (3) Le solde correspond à la différence entre les recettes et les dépenses. Les dépenses et les recettes correspondent à la somme des dépenses et des Réalisations ainsi que des restes à réaliser et des reports (ligne budgétaire 001 et 002). Les lignes reports 001 et 002 apparaissent à la colonne 01-Non ventilables.

IV – ANNEXES		IV
ELEMENTS DU BILAN		
PRESENTATION CROISEE PAR FONCTION (1) – DETAIL FONCTIONNEMENT		
		A.1.1

FONCTION 8 – Aménagement et services urbains, environnement

(2)	Libellé	81 Services urbains	82 Aménagement urbain	83 Environnement	Total
DEPENSES					
	Réalisations	0,00	7 992,00	0,00	7 992,00
002	Résultat de fonctionnement reporté	0,00	7 992,00	0,00	7 992,00
011	Charges à caractère général	0,00	0,00	0,00	0,00
63512	Taxes foncières	0,00	7 992,00	0,00	7 992,00
012	Charges de personnel, frais assimilés	0,00	0,00	0,00	0,00
014	Atténuations de produits	0,00	0,00	0,00	0,00
042	Opérat° ordre transfert entre sections	0,00	0,00	0,00	0,00
043	Opérat° ordre intérieur de la section	0,00	0,00	0,00	0,00
65	Autres charges de gestion courante	0,00	0,00	0,00	0,00
656	Frais fonctionnement des groupes d'élus	0,00	0,00	0,00	0,00
66	Charges financières	0,00	0,00	0,00	0,00
67	Charges exceptionnelles	0,00	0,00	0,00	0,00
68	Dot. aux amortissements et provisions	0,00	0,00	0,00	0,00
	Restes à réaliser au 31/12	0,00	70 255,36	0,00	70 255,36
RECETTES					
	Réalisations	0,00	70 255,36	0,00	70 255,36
002	Résultat de fonctionnement reporté	0,00	0,00	0,00	0,00
013	Atténuations de charges	0,00	0,00	0,00	0,00
042	Opérat° ordre transfert entre sections	0,00	0,00	0,00	0,00
043	Opérat° ordre intérieur de la section	0,00	0,00	0,00	0,00
70	Produits des services, du domaine, vente	0,00	8 446,23	0,00	8 446,23
70323	Redev. occupat° domaine public communal	0,00	8 446,23	0,00	8 446,23
73	Impôts et taxes	0,00	0,00	0,00	0,00
74	Dotations et participations	0,00	0,00	0,00	0,00
75	Autres produits de gestion courante	0,00	61 809,13	0,00	61 809,13
752	Revenus des immeubles	0,00	58 702,13	0,00	58 702,13
7588	Autres produits div. de gestion courante	0,00	3 107,00	0,00	3 107,00
76	Produits financiers	0,00	0,00	0,00	0,00

VILLE DE MARCQ-EN-BAROEUL - HIPPODROME ET ACTIVITES DIVERSES - CA - 2018

(2)	Libellé	81 Services urbains	82 Aménagement urbain	83 Environnement	Total
77	Produits exceptionnels	0,00	0,00	0,00	0,00
78	Reprise sur amortissements et provisions	0,00	0,00	0,00	0,00
	Restes à réaliser au 31/12	0,00	0,00	0,00	0,00
	SOLDE (3)		62 263,36	0,00	62 263,36

(2)	Libellé	Sous-fonction 81							816 Autres réseaux et services divers
		810 Services communs	811 Eau et assainissement	812 Collecte et traitement ordures ménagères	813 Propreté urbaine	814 Eclairage public	815 Transports urbains	816	
	DEPENSES								
	Réalisations	0,00	0,00	0,00	0,00	0,00	0,00	0,00	0,00
002	Résultat de fonctionnement reporté	0,00	0,00	0,00	0,00	0,00	0,00	0,00	0,00
011	Charges à caractère général	0,00	0,00	0,00	0,00	0,00	0,00	0,00	0,00
63512	Taxes foncières	0,00	0,00	0,00	0,00	0,00	0,00	0,00	0,00
012	Charges de personnel, frais assimilés	0,00	0,00	0,00	0,00	0,00	0,00	0,00	0,00
014	Atténuations de produits	0,00	0,00	0,00	0,00	0,00	0,00	0,00	0,00
042	Opérat° ordre transfert entre sections	0,00	0,00	0,00	0,00	0,00	0,00	0,00	0,00
043	Opérat° ordre intérieur de la section	0,00	0,00	0,00	0,00	0,00	0,00	0,00	0,00
65	Autres charges de gestion courante	0,00	0,00	0,00	0,00	0,00	0,00	0,00	0,00
656	Frais fonctionnement des groupes d'élus	0,00	0,00	0,00	0,00	0,00	0,00	0,00	0,00
66	Charges financières	0,00	0,00	0,00	0,00	0,00	0,00	0,00	0,00
67	Charges exceptionnelles	0,00	0,00	0,00	0,00	0,00	0,00	0,00	0,00
68	Dot. aux amortissements et provisions	0,00	0,00	0,00	0,00	0,00	0,00	0,00	0,00
	Restes à réaliser au 31/12	0,00	0,00	0,00	0,00	0,00	0,00	0,00	0,00
	RECETTES								
	Réalisations	0,00	0,00	0,00	0,00	0,00	0,00	0,00	0,00
002	Résultat de fonctionnement reporté	0,00	0,00	0,00	0,00	0,00	0,00	0,00	0,00
013	Atténuations de charges	0,00	0,00	0,00	0,00	0,00	0,00	0,00	0,00
042	Opérat° ordre transfert entre sections	0,00	0,00	0,00	0,00	0,00	0,00	0,00	0,00
043	Opérat° ordre intérieur de la section	0,00	0,00	0,00	0,00	0,00	0,00	0,00	0,00

VILLE DE MARCQ-EN-BAROEUL - HIPPODROME ET ACTIVITES DIVERSES - CA - 2018

(2)	Libellé	Sous-fonction 81							
		810 Services communs	811 Eau et assainissement	812 Collecte et traitement ordures ménagères	813 Propreté urbaine	814 Eclairage public	815 Transports urbains	816 Autres réseaux et services divers	
70	Produits des services, du domaine, vente	0,00	0,00	0,00	0,00	0,00	0,00	0,00	0,00
70323	Redev. occupat* domaine public communal	0,00	0,00	0,00	0,00	0,00	0,00	0,00	0,00
73	Impôts et taxes	0,00	0,00	0,00	0,00	0,00	0,00	0,00	0,00
74	Dotations et participations	0,00	0,00	0,00	0,00	0,00	0,00	0,00	0,00
75	Autres produits de gestion courante	0,00	0,00	0,00	0,00	0,00	0,00	0,00	0,00
752	Revenus des immeubles	0,00	0,00	0,00	0,00	0,00	0,00	0,00	0,00
7588	Autres produits div. de gestion courante	0,00	0,00	0,00	0,00	0,00	0,00	0,00	0,00
76	Produits financiers	0,00	0,00	0,00	0,00	0,00	0,00	0,00	0,00
77	Produits exceptionnels	0,00	0,00	0,00	0,00	0,00	0,00	0,00	0,00
78	Reprise sur amortissements et provisions	0,00	0,00	0,00	0,00	0,00	0,00	0,00	0,00
Restes à réaliser au 31/12		0,00	0,00	0,00	0,00	0,00	0,00	0,00	0,00
SOLDE (3)		0,00	0,00	0,00	0,00	0,00	0,00	0,00	0,00

(2)	Libellé	Sous-fonction 82								Sous fonction 83		
		820 Services communs	821 Equipements de voirie	822 Voirie communale et routes	823 Espaces verts urbains	824 Autres opérations d'aménagement urbain	830 Services communs	831 Aménagement des eaux	832 Act* spécif. lutte contre la pollution	833 Préservation du milieu naturel		
DEPENSES		0,00	0,00	420,00	0,00	7 572,00	0,00	0,00	0,00	0,00	0,00	0,00
Réalizations		0,00	0,00	420,00	0,00	7 572,00	0,00	0,00	0,00	0,00	0,00	0,00
002	Résultat de fonctionnement reporté	0,00	0,00	0,00	0,00	0,00	0,00	0,00	0,00	0,00	0,00	0,00
011	Charges à caractère général	0,00	0,00	420,00	0,00	7 572,00	0,00	0,00	0,00	0,00	0,00	0,00
63512	Taxes foncières	0,00	0,00	420,00	0,00	7 572,00	0,00	0,00	0,00	0,00	0,00	0,00
012	Charges de personnel, frais assimilés	0,00	0,00	0,00	0,00	0,00	0,00	0,00	0,00	0,00	0,00	0,00
014	Atténuations de produits	0,00	0,00	0,00	0,00	0,00	0,00	0,00	0,00	0,00	0,00	0,00
042	Opérat* ordre transfert entre sections	0,00	0,00	0,00	0,00	0,00	0,00	0,00	0,00	0,00	0,00	0,00
043	Opérat* ordre intérieur de la section	0,00	0,00	0,00	0,00	0,00	0,00	0,00	0,00	0,00	0,00	0,00
65	Autres charges de gestion courante	0,00	0,00	0,00	0,00	0,00	0,00	0,00	0,00	0,00	0,00	0,00
656	Frais fonctionnement des groupes d'étus	0,00	0,00	0,00	0,00	0,00	0,00	0,00	0,00	0,00	0,00	0,00
66	Charges financières	0,00	0,00	0,00	0,00	0,00	0,00	0,00	0,00	0,00	0,00	0,00
67	Charges exceptionnelles	0,00	0,00	0,00	0,00	0,00	0,00	0,00	0,00	0,00	0,00	0,00

VILLE DE MARCQ-EN-BAROEUL - HIPPODROME ET ACTIVITES DIVERSES - CA - 2018

(2)	Libellé	Sous-fonction 82						Sous fonction 83					
		820 Services communs	821 Equipements de voirie	822 Voie communale et routes	823 Espaces verts urbains	824 Autres opérations d'aménagement urbain	830 Services communs	831 Aménagement des eaux	832 Act° spécif. lutte contre la pollution	833 Préservation du milieu naturel			
68	Dot. aux amortissements et provisions	0,00	0,00	0,00	0,00	0,00	0,00	0,00	0,00	0,00	0,00	0,00	0,00
	Restes à réaliser au 31/12	0,00	0,00	8 848,23	0,00	0,00	0,00	61 407,13	0,00	0,00	0,00	0,00	0,00
	RECETTES	0,00	0,00	8 848,23	0,00	0,00	0,00	61 407,13	0,00	0,00	0,00	0,00	0,00
	Réalisations	0,00	0,00	8 848,23	0,00	0,00	0,00	61 407,13	0,00	0,00	0,00	0,00	0,00
002	Résultat de fonctionnement reporté	0,00	0,00	0,00	0,00	0,00	0,00	0,00	0,00	0,00	0,00	0,00	0,00
013	Atténuations de charges	0,00	0,00	0,00	0,00	0,00	0,00	0,00	0,00	0,00	0,00	0,00	0,00
042	Opérat° ordre transfert entre sections	0,00	0,00	0,00	0,00	0,00	0,00	0,00	0,00	0,00	0,00	0,00	0,00
043	Opérat° ordre intérieur de la section	0,00	0,00	0,00	0,00	0,00	0,00	0,00	0,00	0,00	0,00	0,00	0,00
70	Produits des services, du domaine, vente	0,00	0,00	8 446,23	0,00	0,00	0,00	0,00	0,00	0,00	0,00	0,00	0,00
70323	Redev. occupat° domaine public communal	0,00	0,00	8 446,23	0,00	0,00	0,00	0,00	0,00	0,00	0,00	0,00	0,00
73	Impôts et taxes	0,00	0,00	0,00	0,00	0,00	0,00	0,00	0,00	0,00	0,00	0,00	0,00
74	Dotations et participations	0,00	0,00	0,00	0,00	0,00	0,00	0,00	0,00	0,00	0,00	0,00	0,00
75	Autres produits de gestion courante	0,00	0,00	402,00	0,00	0,00	0,00	61 407,13	0,00	0,00	0,00	0,00	0,00
752	Revenus des immeubles	0,00	0,00	0,00	0,00	0,00	0,00	58 702,13	0,00	0,00	0,00	0,00	0,00
7588	Autres produits div. de gestion courante	0,00	0,00	402,00	0,00	0,00	0,00	2 705,00	0,00	0,00	0,00	0,00	0,00
76	Produits financiers	0,00	0,00	0,00	0,00	0,00	0,00	0,00	0,00	0,00	0,00	0,00	0,00
77	Produits exceptionnels	0,00	0,00	0,00	0,00	0,00	0,00	0,00	0,00	0,00	0,00	0,00	0,00
78	Reprise sur amortissements et provisions	0,00	0,00	0,00	0,00	0,00	0,00	0,00	0,00	0,00	0,00	0,00	0,00
	Restes à réaliser au 31/12	0,00	0,00	0,00	0,00	0,00	0,00	0,00	0,00	0,00	0,00	0,00	0,00
	SOLDE (3)	0,00	0,00	8 428,23	0,00	0,00	0,00	53 835,13	0,00	0,00	0,00	0,00	0,00

(1) La production de cet état est obligatoire pour les communes de 3 500 habitants et plus, les groupements comprenant au moins une telle commune, leurs établissements et services administratifs hormis les caisses des écoles et les services à activité unique érigés en établissement public ou budget annexe (L. 2312-3, R. 2311-1 et R. 2311-10). Dans les communes de 3 500 habitants et plus, le croisement par fonction est fait à un chiffre (correspondant à la fonction). Dans les communes de 10 000 habitants et plus, le croisement par fonction est fait au niveau le plus détaillé de la nomenclature fonctionnelle (sous-fonction ou rubrique). Les groupements et leurs établissements publics suivent les règles de production et de présentation applicables à la commune membre comptant le plus grand nombre d'habitants (articles L. 5211-36 a1 et R. 5211-14 + L. 5711-1 et R. 5711-2 du CGCT).

(2) Le croisement par nature est fait au niveau de chacun des articles budgétaires.

(3) Le solde correspond à la différence entre les recettes et les dépenses. Les dépenses et les recettes correspondent à la somme des dépenses et des Réalisations ainsi que des restes à réaliser et des reports (ligne budgétaire 001 et 002). Les lignes reports 001 et 002 apparaissent à la colonne 01-Non ventilables.

IV – ANNEXES		IV
ELEMENTS DU BILAN		
PRESENTATION CROISEE PAR FONCTION (1) – DETAIL FONCTIONNEMENT		A1.1

FONCTION 9 – Action économique

(2)	Libellé	90 Interventions économiques	91 Foire et marchés	92 Aides à l'agriculture et aux industries	93 Aides à l'énergie, indus. manufact., BTP	94 Aides commerce et services marchands	95 Aides au tourisme	96 Aides aux services publics	Total
	DEPENSES	0,00	0,00	0,00	0,00	0,00	0,00	0,00	0,00
	Réalisations	0,00	0,00	0,00	0,00	0,00	0,00	0,00	0,00
002	Résultat de fonctionnement reporté	0,00	0,00	0,00	0,00	0,00	0,00	0,00	0,00
011	Charges à caractère général	0,00	0,00	0,00	0,00	0,00	0,00	0,00	0,00
012	Charges de personnel, frais assimilés	0,00	0,00	0,00	0,00	0,00	0,00	0,00	0,00
014	Atténuations de produits	0,00	0,00	0,00	0,00	0,00	0,00	0,00	0,00
042	Opérat° ordre transfert entre sections	0,00	0,00	0,00	0,00	0,00	0,00	0,00	0,00
043	Opérat° ordre intérieur de la section	0,00	0,00	0,00	0,00	0,00	0,00	0,00	0,00
65	Autres charges de gestion courante	0,00	0,00	0,00	0,00	0,00	0,00	0,00	0,00
656	Frais fonctionnement des groupes d'élus	0,00	0,00	0,00	0,00	0,00	0,00	0,00	0,00
66	Charges financières	0,00	0,00	0,00	0,00	0,00	0,00	0,00	0,00
67	Charges exceptionnelles	0,00	0,00	0,00	0,00	0,00	0,00	0,00	0,00
68	Dot. aux amortissements et provisions	0,00	0,00	0,00	0,00	0,00	0,00	0,00	0,00
	Restes à réaliser au 31/12	0,00	0,00	0,00	0,00	0,00	0,00	0,00	0,00
	RECETTES	0,00	0,00	0,00	0,00	0,00	0,00	0,00	0,00
	Réalisations	0,00	0,00	0,00	0,00	0,00	0,00	0,00	0,00
002	Résultat de fonctionnement reporté	0,00	0,00	0,00	0,00	0,00	0,00	0,00	0,00
013	Atténuations de charges	0,00	0,00	0,00	0,00	0,00	0,00	0,00	0,00
042	Opérat° ordre transfert entre sections	0,00	0,00	0,00	0,00	0,00	0,00	0,00	0,00
043	Opérat° ordre intérieur de la section	0,00	0,00	0,00	0,00	0,00	0,00	0,00	0,00

VILLE DE MARCQ-EN-BAROEUL - HIPPODROME ET ACTIVITES DIVERSES - CA - 2018

(2)	Libellé	90 Interventions économiques	91 Foire et marchés	92 Aides à l'agriculture et aux industries	93 Aides à l'énergie, indus. manufact., BTP	94 Aides commerce et services marchands	95 Aides au tourisme	96 Aides aux services publics	Total
70	Produits des services, du domaine, vente	0,00	0,00	0,00	0,00	0,00	0,00	0,00	0,00
73	Impôts et taxes	0,00	0,00	0,00	0,00	0,00	0,00	0,00	0,00
74	Dotations et participations	0,00	0,00	0,00	0,00	0,00	0,00	0,00	0,00
75	Autres produits de gestion courante	0,00	0,00	0,00	0,00	0,00	0,00	0,00	0,00
76	Produits financiers	0,00	0,00	0,00	0,00	0,00	0,00	0,00	0,00
77	Produits exceptionnels	0,00	0,00	0,00	0,00	0,00	0,00	0,00	0,00
78	Reprise sur amortissements et provisions	0,00	0,00	0,00	0,00	0,00	0,00	0,00	0,00
	Restes à réaliser au 31/12	0,00	0,00	0,00	0,00	0,00	0,00	0,00	0,00
	SOLDE (3)	0,00	0,00	0,00	0,00	0,00	0,00	0,00	0,00

(1) La production de cet état est obligatoire pour les communes de 3 500 habitants et plus, les groupements comprenant au moins une telle commune, leurs établissements et services administratifs hormis les caisses des écoles et les services à activité unique érigés en établissement public ou budget annexe (L. 2312-3, R. 2311-1 et R. 2311-10). Dans les communes de 3 500 habitants et plus, le croisement par fonction est fait à un chiffre (correspondant à la fonction). Dans les communes de 10 000 habitants et plus, le croisement par fonction est fait au niveau le plus détaillé de la nomenclature fonctionnelle (sous-fonction ou rubrique). Les groupements et leurs établissements publics suivent les règles de production et de présentation applicables à la commune membre comptant le plus grand nombre d'habitants (articles L. 5211-36 a1 et R. 5211-14 + L. 5711-1 et R. 5711-2 du CGCT).

(2) Le croisement par nature est fait au niveau de chacun des articles budgétaires.

(3) Le solde correspond à la différence entre les recettes et les dépenses. Les dépenses et les recettes correspondent à la somme des dépenses et des Réalisations ainsi que des restes à réaliser et des reports (ligne budgétaire 001 et 002). Les lignes reports 001 et 002 apparaissent à la colonne 01-Non ventilables.

IV – ANNEXES	IV
ELEMENTS DU BILAN	
PRESENTATION CROISEE PAR FONCTION – DETAIL INVESTISSEMENT	A1.2

FONCTION 0 – Services généraux des administrations publiques locales

(1)	Libellé	01 Opérations non ventilables	02 Administration générale	03 Justice	04 Coopérat° décentralisée, act° européen.	Total
	DEPENSES (2)	0,00	0,00	0,00	0,00	0,00
	Réalisations	0,00	0,00	0,00	0,00	0,00
001	Solde d'exécution sect° d'investissement	0,00	0,00	0,00	0,00	0,00
010	Stocks	0,00	0,00	0,00	0,00	0,00
040	Opérat° ordre transfert entre sections	0,00	0,00	0,00	0,00	0,00
041	Opérations patrimoniales	0,00	0,00	0,00	0,00	0,00
10	Dotations, fonds divers et réserves	0,00	0,00	0,00	0,00	0,00
13	Subventions d'investissement	0,00	0,00	0,00	0,00	0,00
16	Emprunts et dettes assimilées	0,00	0,00	0,00	0,00	0,00
18	Compte de liaison : affectat° (BA,régie)	0,00	0,00	0,00	0,00	0,00
20	Immobilisations incorporelles	0,00	0,00	0,00	0,00	0,00
204	Subventions d'équipement versées	0,00	0,00	0,00	0,00	0,00
21	Immobilisations corporelles	0,00	0,00	0,00	0,00	0,00
22	Immobilisations reçues en affectation	0,00	0,00	0,00	0,00	0,00
23	Immobilisations en cours	0,00	0,00	0,00	0,00	0,00
26	Participat° et créances rattachées	0,00	0,00	0,00	0,00	0,00
27	Autres immobilisations financières	0,00	0,00	0,00	0,00	0,00
Opérations d'équipement		0,00	0,00	0,00	0,00	0,00
Opérations pour compte de tiers		0,00	0,00	0,00	0,00	0,00
	Restes à réaliser au 31/12	0,00	0,00	0,00	0,00	0,00
	RECETTES (2)	350 725,84	0,00	0,00	0,00	350 725,84
	Réalisations	350 725,84	0,00	0,00	0,00	350 725,84
001	Solde d'exécution sect° d'investissement	342 547,23	0,00	0,00	0,00	342 547,23
010	Stocks	0,00	0,00	0,00	0,00	0,00
040	Opérat° ordre transfert entre sections	8 178,61	0,00	0,00	0,00	8 178,61

VILLE DE MARCQ-EN-BAROEUL - HIPPODROME ET ACTIVITES DIVERSES - CA - 2018

(1)	Libellé	01 Opérations non ventilables	02 Administration générale	03 Justice	04 Coopérat° décentralisée, act° européen.	Total
28088	Autres immobilisations incorporelles	206,00	0,00	0,00	0,00	206,00
28184	Mobilier	1 007,33	0,00	0,00	0,00	1 007,33
28188	Autres immo. corporelles	6 965,28	0,00	0,00	0,00	6 965,28
041	Opérations patrimoniales	0,00	0,00	0,00	0,00	0,00
10	Dotations, fonds divers et réserves	0,00	0,00	0,00	0,00	0,00
13	Subventions d'investissement	0,00	0,00	0,00	0,00	0,00
16	Emprunts et dettes assimilées	0,00	0,00	0,00	0,00	0,00
18	Compte de liaison : affectat° (BA,régie)	0,00	0,00	0,00	0,00	0,00
20	Immobilisations incorporelles	0,00	0,00	0,00	0,00	0,00
204	Subventions d'équipement versées	0,00	0,00	0,00	0,00	0,00
21	Immobilisations corporelles	0,00	0,00	0,00	0,00	0,00
22	Immobilisations reçues en affectation	0,00	0,00	0,00	0,00	0,00
23	Immobilisations en cours	0,00	0,00	0,00	0,00	0,00
26	Participat° et créances rattachées	0,00	0,00	0,00	0,00	0,00
27	Autres immobilisations financières	0,00	0,00	0,00	0,00	0,00
Opérations pour compte de tiers		0,00	0,00	0,00	0,00	0,00
Restes à réaliser au 31/12		350 725,84	0,00	0,00	0,00	350 725,84
SOLDE (2)						

(1)	Libellé	Sous-fonction 02						Sous-fonction 04		
		020 Administrat°générale collectivité	021 Assemblée locale	022 Administration générale de l'état	023 Information, communication, publicité	024 Fêtes et cérémonies	025 Aides aux assoc. (non classées ailleurs)	026 Cimetières et pompes funèbres	041 Subvention globale	048 Autres act° de coopérat° décentralisée
DEPENSES (2)										
	Réalisations	0,00	0,00	0,00	0,00	0,00	0,00	0,00	0,00	0,00
001	Solde d'exécution sect° d'investissement	0,00	0,00	0,00	0,00	0,00	0,00	0,00	0,00	0,00
010	Stocks	0,00	0,00	0,00	0,00	0,00	0,00	0,00	0,00	0,00
040	Opérat° ordre transfert entre sections	0,00	0,00	0,00	0,00	0,00	0,00	0,00	0,00	0,00
041	Opérations patrimoniales	0,00	0,00	0,00	0,00	0,00	0,00	0,00	0,00	0,00
10	Dotations, fonds divers et réserves	0,00	0,00	0,00	0,00	0,00	0,00	0,00	0,00	0,00

VILLE DE MARCQ-EN-BAROEUL - HIPPODROME ET ACTIVITES DIVERSES - CA - 2018

(1)	Libellé	Sous-fonction 02										Sous-fonction 04	
		020 Administrat° générale collectivité	021 Assemblée locale	022 Administration générale de l'état	023 Information, communication, publicité	024 Fêtes et cérémonies	025 Aides aux assoc. (non classées ailleurs)	026 Cimetières et pompes funèbres	041 Subvention globale	048 Autres act° de coopérat° décentralisée			
13	Subventions d'investissement	0,00	0,00	0,00	0,00	0,00	0,00	0,00	0,00	0,00	0,00	0,00	0,00
16	Emprunts et dettes assimilées	0,00	0,00	0,00	0,00	0,00	0,00	0,00	0,00	0,00	0,00	0,00	0,00
18	Compte de liaison : affectat° (BA,régie)	0,00	0,00	0,00	0,00	0,00	0,00	0,00	0,00	0,00	0,00	0,00	0,00
20	Immobilisations incorporelles	0,00	0,00	0,00	0,00	0,00	0,00	0,00	0,00	0,00	0,00	0,00	0,00
204	Subventions d'équipement versées	0,00	0,00	0,00	0,00	0,00	0,00	0,00	0,00	0,00	0,00	0,00	0,00
21	Immobilisations corporelles	0,00	0,00	0,00	0,00	0,00	0,00	0,00	0,00	0,00	0,00	0,00	0,00
22	Immobilisations reçues en affectation	0,00	0,00	0,00	0,00	0,00	0,00	0,00	0,00	0,00	0,00	0,00	0,00
23	Immobilisations en cours	0,00	0,00	0,00	0,00	0,00	0,00	0,00	0,00	0,00	0,00	0,00	0,00
26	Participat° et créances rattachées	0,00	0,00	0,00	0,00	0,00	0,00	0,00	0,00	0,00	0,00	0,00	0,00
27	Autres immobilisations financières	0,00	0,00	0,00	0,00	0,00	0,00	0,00	0,00	0,00	0,00	0,00	0,00
	Opérations d'équipement	0,00	0,00	0,00	0,00	0,00	0,00	0,00	0,00	0,00	0,00	0,00	0,00
	Opérations pour compte de tiers	0,00	0,00	0,00	0,00	0,00	0,00	0,00	0,00	0,00	0,00	0,00	0,00
	Restes à réaliser au 31/12	0,00	0,00	0,00	0,00	0,00	0,00	0,00	0,00	0,00	0,00	0,00	0,00
	RECETTES (2)	0,00	0,00	0,00	0,00	0,00	0,00	0,00	0,00	0,00	0,00	0,00	0,00
	Réalisations	0,00	0,00	0,00	0,00	0,00	0,00	0,00	0,00	0,00	0,00	0,00	0,00
001	Solde d'exécution sect° d'investissement	0,00	0,00	0,00	0,00	0,00	0,00	0,00	0,00	0,00	0,00	0,00	0,00
010	Stocks	0,00	0,00	0,00	0,00	0,00	0,00	0,00	0,00	0,00	0,00	0,00	0,00
040	Opérat° ordre transfert entre sections	0,00	0,00	0,00	0,00	0,00	0,00	0,00	0,00	0,00	0,00	0,00	0,00
28088	Autres immobilisations incorporelles	0,00	0,00	0,00	0,00	0,00	0,00	0,00	0,00	0,00	0,00	0,00	0,00
28184	Mobilier	0,00	0,00	0,00	0,00	0,00	0,00	0,00	0,00	0,00	0,00	0,00	0,00
28188	Autres immo. corporelles	0,00	0,00	0,00	0,00	0,00	0,00	0,00	0,00	0,00	0,00	0,00	0,00
041	Opérations patrimoniales	0,00	0,00	0,00	0,00	0,00	0,00	0,00	0,00	0,00	0,00	0,00	0,00

VILLE DE MARCQ-EN-BAROEUL - HIPPODROME ET ACTIVITES DIVERSES - CA - 2018

(1)	Libellé	Sous-fonction 02										Sous-fonction 04		
		020 Administrat° générale collectivité	021 Assemblée locale	022 Administration générale de l'état	023 Information, communication, publicité	024 Fêtes et cérémonies	025 Aides aux assoc. (non classées ailleurs)	026 Cimetières et pompes funèbres	041 Subvention globale	048 Autres act° de coopérat° décentralisée				
10	Dotations, fonds divers et réserves	0,00	0,00	0,00	0,00	0,00	0,00	0,00	0,00	0,00	0,00	0,00	0,00	
13	Subventions d'investissement	0,00	0,00	0,00	0,00	0,00	0,00	0,00	0,00	0,00	0,00	0,00	0,00	
16	Emprunts et dettes assimilées	0,00	0,00	0,00	0,00	0,00	0,00	0,00	0,00	0,00	0,00	0,00	0,00	
18	Compte de liaison : affectat° (BA,régie)	0,00	0,00	0,00	0,00	0,00	0,00	0,00	0,00	0,00	0,00	0,00	0,00	
20	Immobilisations incorporelles	0,00	0,00	0,00	0,00	0,00	0,00	0,00	0,00	0,00	0,00	0,00	0,00	
204	Subventions d'équipement versées	0,00	0,00	0,00	0,00	0,00	0,00	0,00	0,00	0,00	0,00	0,00	0,00	
21	Immobilisations corporelles	0,00	0,00	0,00	0,00	0,00	0,00	0,00	0,00	0,00	0,00	0,00	0,00	
22	Immobilisations reçues en affectation	0,00	0,00	0,00	0,00	0,00	0,00	0,00	0,00	0,00	0,00	0,00	0,00	
23	Immobilisations en cours	0,00	0,00	0,00	0,00	0,00	0,00	0,00	0,00	0,00	0,00	0,00	0,00	
26	Participat° et créances rattachées	0,00	0,00	0,00	0,00	0,00	0,00	0,00	0,00	0,00	0,00	0,00	0,00	
27	Autres immobilisations financières	0,00	0,00	0,00	0,00	0,00	0,00	0,00	0,00	0,00	0,00	0,00	0,00	
Opérations pour compte de tiers		0,00	0,00	0,00	0,00	0,00	0,00	0,00	0,00	0,00	0,00	0,00	0,00	
Restes à réaliser au 31/12		0,00	0,00	0,00	0,00	0,00	0,00	0,00	0,00	0,00	0,00	0,00	0,00	
SOLDE (2)		0,00	0,00	0,00	0,00	0,00	0,00	0,00	0,00	0,00	0,00	0,00	0,00	

(1) Pour le croisement par nature, le détail est fait selon le niveau de vote choisi par l'assemblée délibérante (chapitre, article ou article spécialisé).

(2) Le solde correspond à la différence entre les recettes et les dépenses. Les dépenses et les recettes correspondant à la somme des dépenses et des recettes de l'exercice ainsi que des restes à réaliser et des reports (lignes budgétaires 001 et 002). Les lignes reports 001 et 002 apparaissent à la colonne 01-Non ventilables.

IV – ANNEXES

IV

**ELEMENTS DU BILAN
PRESENTATION CROISEE PAR FONCTION – DETAIL INVESTISSEMENT**

A1.2

FONCTION 1 – Sécurité et salubrité publiques

(1)	Libellé	11 Sécurité intérieure	12 Hygiène et salubrité publique	Total
	DEPENSES (2)			
	Réalisations	0,00	0,00	0,00
001	Solde d'exécution sect° d'investissement	0,00	0,00	0,00
010	Stocks	0,00	0,00	0,00
040	Opérat° ordre transfert entre sections	0,00	0,00	0,00
041	Opérations patrimoniales	0,00	0,00	0,00
10	Dotations, fonds divers et réserves	0,00	0,00	0,00
13	Subventions d'investissement	0,00	0,00	0,00
16	Emprunts et dettes assimilées	0,00	0,00	0,00
18	Compte de liaison : affectat° (BA,régie)	0,00	0,00	0,00
20	Immobilisations incorporelles	0,00	0,00	0,00
204	Subventions d'équipement versées	0,00	0,00	0,00
21	Immobilisations corporelles	0,00	0,00	0,00
22	Immobilisations reçues en affectation	0,00	0,00	0,00
23	Immobilisations en cours	0,00	0,00	0,00
26	Participat° et créances rattachées	0,00	0,00	0,00
27	Autres immobilisations financières	0,00	0,00	0,00
	Opérations d'équipement	0,00	0,00	0,00
	Opérations pour compte de tiers	0,00	0,00	0,00
	Restes à réaliser au 31/12	0,00	0,00	0,00
	RECETTES (2)			
	Réalisations	0,00	0,00	0,00
001	Solde d'exécution sect° d'investissement	0,00	0,00	0,00
010	Stocks	0,00	0,00	0,00
040	Opérat° ordre transfert entre sections	0,00	0,00	0,00

(1)	Libellé	11 Sécurité intérieure	12 Hygiène et salubrité publique	Total
041	Opérations patrimoniales	0,00	0,00	0,00
10	Dotations, fonds divers et réserves	0,00	0,00	0,00
13	Subventions d'investissement	0,00	0,00	0,00
16	Emprunts et dettes assimilées	0,00	0,00	0,00
18	Compte de liaison : affectat° (BA,régie)	0,00	0,00	0,00
20	Immobilisations incorporelles	0,00	0,00	0,00
204	Subventions d'équipement versées	0,00	0,00	0,00
21	Immobilisations corporelles	0,00	0,00	0,00
22	Immobilisations reçues en affectation	0,00	0,00	0,00
23	Immobilisations en cours	0,00	0,00	0,00
26	Participat° et créances rattachées	0,00	0,00	0,00
27	Autres immobilisations financières	0,00	0,00	0,00
Opérations pour compte de tiers				
Restes à réaliser au 31/12		0,00	0,00	0,00
SOLDE (2)		0,00	0,00	0,00

(1)	Libellé	Sous-fonction 11				
		110 Services communs	111 Police nationale	112 Police municipale	113 Pompiers, incendies et secours	114 Autres services de protection civile
DEPENSES (2)						
Réalizations						
001	Solde d'exécution sect° d'investissement	0,00	0,00	0,00	0,00	0,00
010	Stocks	0,00	0,00	0,00	0,00	0,00
040	Opérat° ordre transfert entre sections	0,00	0,00	0,00	0,00	0,00
041	Opérations patrimoniales	0,00	0,00	0,00	0,00	0,00
10	Dotations, fonds divers et réserves	0,00	0,00	0,00	0,00	0,00
13	Subventions d'investissement	0,00	0,00	0,00	0,00	0,00
16	Emprunts et dettes assimilées	0,00	0,00	0,00	0,00	0,00
18	Compte de liaison : affectat° (BA,régie)	0,00	0,00	0,00	0,00	0,00
20	Immobilisations incorporelles	0,00	0,00	0,00	0,00	0,00
204	Subventions d'équipement versées	0,00	0,00	0,00	0,00	0,00
21	Immobilisations corporelles	0,00	0,00	0,00	0,00	0,00

VILLE DE MARCQ-EN-BAROEUL - HIPPODROME ET ACTIVITES DIVERSES - CA - 2018

(1)	Libellé	Sous-fonction 11				114 Autres services de protection civile
		110 Services communs	111 Police nationale	112 Police municipale	113 Pompiers, incendies et secours	
22	Immobilisations reçues en affectation	0,00	0,00	0,00	0,00	0,00
23	Immobilisations en cours	0,00	0,00	0,00	0,00	0,00
26	Participat* et créances rattachées	0,00	0,00	0,00	0,00	0,00
27	Autres immobilisations financières	0,00	0,00	0,00	0,00	0,00
	Opérations d'équipement	0,00	0,00	0,00	0,00	0,00
	Opérations pour compte de tiers	0,00	0,00	0,00	0,00	0,00
	Restes à réaliser au 31/12	0,00	0,00	0,00	0,00	0,00
	RECETTES (2)	0,00	0,00	0,00	0,00	0,00
	Réalisations	0,00	0,00	0,00	0,00	0,00
001	Solde d'exécution sect* d'investissement	0,00	0,00	0,00	0,00	0,00
010	Stocks	0,00	0,00	0,00	0,00	0,00
040	Opérat* ordre transfert entre sections	0,00	0,00	0,00	0,00	0,00
041	Opérations patrimoniales	0,00	0,00	0,00	0,00	0,00
10	Dotations, fonds divers et réserves	0,00	0,00	0,00	0,00	0,00
13	Subventions d'investissement	0,00	0,00	0,00	0,00	0,00
16	Emprunts et dettes assimilées	0,00	0,00	0,00	0,00	0,00
18	Compte de liaison : affectat* (BA,régie)	0,00	0,00	0,00	0,00	0,00
20	Immobilisations incorporelles	0,00	0,00	0,00	0,00	0,00
204	Subventions d'équipement versées	0,00	0,00	0,00	0,00	0,00
21	Immobilisations corporelles	0,00	0,00	0,00	0,00	0,00
22	Immobilisations reçues en affectation	0,00	0,00	0,00	0,00	0,00
23	Immobilisations en cours	0,00	0,00	0,00	0,00	0,00
26	Participat* et créances rattachées	0,00	0,00	0,00	0,00	0,00
27	Autres immobilisations financières	0,00	0,00	0,00	0,00	0,00
	Opérations pour compte de tiers	0,00	0,00	0,00	0,00	0,00
	Restes à réaliser au 31/12	0,00	0,00	0,00	0,00	0,00
	SOLDE (2)	0,00	0,00	0,00	0,00	0,00

(1) Pour le croisement par nature, le détail est fait selon le niveau de vote choisi par l'assemblée délibérante (chapitre, article ou article spécialisé).

(2) Le solde correspond à la différence entre les recettes et les dépenses. Les dépenses et les recettes correspondent à la somme des dépenses et des recettes de l'exercice ainsi que des restes à réaliser et des reports (lignes budgétaires 001 et 002). Les lignes reports 001 et 002 apparaissent à la colonne 01-Non ventilables.

IV – ANNEXES

IV

ELEMENTS DU BILAN
PRESENTATION CROISEE PAR FONCTION – DETAIL INVESTISSEMENT

A1.2

FONCTION 2 – Enseignement - Formation

(1)	Libellé	20 Services communs	21 Enseignement du premier degré	22 Enseignement du deuxième degré	23 Enseignement supérieur	24 Formation continue	25 Services annexes de l'enseignement	Total
	DEPENSES (2)	0,00	0,00	0,00	0,00	0,00	0,00	0,00
	Réalisations	0,00	0,00	0,00	0,00	0,00	0,00	0,00
001	Solde d'exécution sect' d'investissement	0,00	0,00	0,00	0,00	0,00	0,00	0,00
010	Stocks	0,00	0,00	0,00	0,00	0,00	0,00	0,00
040	Opérat° ordre transfert entre sections	0,00	0,00	0,00	0,00	0,00	0,00	0,00
041	Opérations patrimoniales	0,00	0,00	0,00	0,00	0,00	0,00	0,00
10	Dotations, fonds divers et réserves	0,00	0,00	0,00	0,00	0,00	0,00	0,00
13	Subventions d'investissement	0,00	0,00	0,00	0,00	0,00	0,00	0,00
16	Emprunts et dettes assimilées	0,00	0,00	0,00	0,00	0,00	0,00	0,00
18	Compte de liaison : affectat° (BA,régie)	0,00	0,00	0,00	0,00	0,00	0,00	0,00
20	Immobilisations incorporelles	0,00	0,00	0,00	0,00	0,00	0,00	0,00
204	Subventions d'équipement versées	0,00	0,00	0,00	0,00	0,00	0,00	0,00
21	Immobilisations corporelles	0,00	0,00	0,00	0,00	0,00	0,00	0,00
22	Immobilisations reçues en affectation	0,00	0,00	0,00	0,00	0,00	0,00	0,00
23	Immobilisations en cours	0,00	0,00	0,00	0,00	0,00	0,00	0,00
26	Participat° et créances rattachées	0,00	0,00	0,00	0,00	0,00	0,00	0,00
27	Autres immobilisations financières	0,00	0,00	0,00	0,00	0,00	0,00	0,00
	Opérations d'équipement	0,00	0,00	0,00	0,00	0,00	0,00	0,00
	Opérations pour compte de tiers	0,00	0,00	0,00	0,00	0,00	0,00	0,00
	Restes à réaliser au 31/12	0,00	0,00	0,00	0,00	0,00	0,00	0,00
	RECETTES (2)	0,00	0,00	0,00	0,00	0,00	0,00	0,00
	Réalisations	0,00	0,00	0,00	0,00	0,00	0,00	0,00

VILLE DE MARCQ-EN-BAROEUL - HIPPODROME ET ACTIVITES DIVERSES - CA - 2018

(1)	Libellé	20 Services communs	21 Enseignement du premier degré	22 Enseignement du deuxième degré	23 Enseignement supérieur	24 Formation continue	25 Services annexes de l'enseignement	Total
001	Solde d'exécution sect° d'investissement	0,00	0,00	0,00	0,00	0,00	0,00	0,00
010	Stocks	0,00	0,00	0,00	0,00	0,00	0,00	0,00
040	Opérat° ordre transfert entre sections	0,00	0,00	0,00	0,00	0,00	0,00	0,00
041	Opérations patrimoniales	0,00	0,00	0,00	0,00	0,00	0,00	0,00
10	Dotations, fonds divers et réserves	0,00	0,00	0,00	0,00	0,00	0,00	0,00
13	Subventions d'investissement	0,00	0,00	0,00	0,00	0,00	0,00	0,00
16	Emprunts et dettes assimilées	0,00	0,00	0,00	0,00	0,00	0,00	0,00
18	Compte de liaison : affectat° (BA,régie)	0,00	0,00	0,00	0,00	0,00	0,00	0,00
20	Immobilisations incorporelles	0,00	0,00	0,00	0,00	0,00	0,00	0,00
204	Subventions d'équipement versées	0,00	0,00	0,00	0,00	0,00	0,00	0,00
21	Immobilisations corporelles	0,00	0,00	0,00	0,00	0,00	0,00	0,00
22	Immobilisations reçues en affectation	0,00	0,00	0,00	0,00	0,00	0,00	0,00
23	Immobilisations en cours	0,00	0,00	0,00	0,00	0,00	0,00	0,00
26	Participat° et créances rattachées	0,00	0,00	0,00	0,00	0,00	0,00	0,00
27	Autres immobilisations financières	0,00	0,00	0,00	0,00	0,00	0,00	0,00
Opérations pour compte de tiers		0,00	0,00	0,00	0,00	0,00	0,00	0,00
Restes à réaliser au 31/12		0,00	0,00	0,00	0,00	0,00	0,00	0,00
SOLDE (2)		0,00	0,00	0,00	0,00	0,00	0,00	0,00

(1)	Libellé	Sous-fonction 21				Sous-fonction 25				
		211 Ecoles maternelles	212 Ecoles primaires	213 Classes regroupées	251 Hébergement et restauration scolaire	252 Transports scolaires	253 Sport scolaire	254 Médecine scolaire	255 Classes de découverte et autres services	
DEPENSES (2)										
Réalizations										
001	Solde d'exécution sect° d'investissement	0,00	0,00	0,00	0,00	0,00	0,00	0,00	0,00	0,00
010	Stocks	0,00	0,00	0,00	0,00	0,00	0,00	0,00	0,00	0,00
040	Opérat° ordre transfert entre sections	0,00	0,00	0,00	0,00	0,00	0,00	0,00	0,00	0,00
041	Opérations patrimoniales	0,00	0,00	0,00	0,00	0,00	0,00	0,00	0,00	0,00

(1)	Libellé	Sous-fonction 21				Sous-fonction 25				
		211 Ecoles maternelles	212 Ecoles primaires	213 Classes regroupées	251 Hébergement et restauration scolaire	252 Transports scolaires	253 Sport scolaire	254 Médecine scolaire	255 Classes de découverte et autres services	
10	Dotations, fonds divers et réserves	0,00	0,00	0,00	0,00	0,00	0,00	0,00	0,00	
13	Subventions d'investissement	0,00	0,00	0,00	0,00	0,00	0,00	0,00	0,00	
16	Emprunts et dettes assimilées	0,00	0,00	0,00	0,00	0,00	0,00	0,00	0,00	
18	Compte de liaison : affectat* (BA,régie)	0,00	0,00	0,00	0,00	0,00	0,00	0,00	0,00	
20	Immobilisations incorporelles	0,00	0,00	0,00	0,00	0,00	0,00	0,00	0,00	
204	Subventions d'équipement versées	0,00	0,00	0,00	0,00	0,00	0,00	0,00	0,00	
21	Immobilisations corporelles	0,00	0,00	0,00	0,00	0,00	0,00	0,00	0,00	
22	Immobilisations reçues en affectation	0,00	0,00	0,00	0,00	0,00	0,00	0,00	0,00	
23	Immobilisations en cours	0,00	0,00	0,00	0,00	0,00	0,00	0,00	0,00	
26	Participat* et créances rattachées	0,00	0,00	0,00	0,00	0,00	0,00	0,00	0,00	
27	Autres immobilisations financières	0,00	0,00	0,00	0,00	0,00	0,00	0,00	0,00	
	Opérations d'équipement	0,00	0,00	0,00	0,00	0,00	0,00	0,00	0,00	
	Opérations pour compte de tiers	0,00	0,00	0,00	0,00	0,00	0,00	0,00	0,00	
	Restes à réaliser au 31/12	0,00	0,00	0,00	0,00	0,00	0,00	0,00	0,00	
	RECETTES (2)									
	Réalisations	0,00	0,00	0,00	0,00	0,00	0,00	0,00	0,00	
001	Solde d'exécution sect* d'investissement	0,00	0,00	0,00	0,00	0,00	0,00	0,00	0,00	
010	Stocks	0,00	0,00	0,00	0,00	0,00	0,00	0,00	0,00	
040	Opérat* ordre transfert entre sections	0,00	0,00	0,00	0,00	0,00	0,00	0,00	0,00	
041	Opérations patrimoniales	0,00	0,00	0,00	0,00	0,00	0,00	0,00	0,00	
10	Dotations, fonds divers et réserves	0,00	0,00	0,00	0,00	0,00	0,00	0,00	0,00	
13	Subventions d'investissement	0,00	0,00	0,00	0,00	0,00	0,00	0,00	0,00	
16	Emprunts et dettes assimilées	0,00	0,00	0,00	0,00	0,00	0,00	0,00	0,00	
18	Compte de liaison : affectat* (BA,régie)	0,00	0,00	0,00	0,00	0,00	0,00	0,00	0,00	
20	Immobilisations incorporelles	0,00	0,00	0,00	0,00	0,00	0,00	0,00	0,00	
204	Subventions d'équipement versées	0,00	0,00	0,00	0,00	0,00	0,00	0,00	0,00	
21	Immobilisations corporelles	0,00	0,00	0,00	0,00	0,00	0,00	0,00	0,00	
22	Immobilisations reçues en affectation	0,00	0,00	0,00	0,00	0,00	0,00	0,00	0,00	
23	Immobilisations en cours	0,00	0,00	0,00	0,00	0,00	0,00	0,00	0,00	
26	Participat* et créances rattachées	0,00	0,00	0,00	0,00	0,00	0,00	0,00	0,00	

VILLE DE MARCQ-EN-BAROEUL - HIPPODROME ET ACTIVITES DIVERSES - CA - 2018

(1)	Libellé	Sous-fonction 21				Sous-fonction 25				
		211 Ecoles maternelles	212 Ecoles primaires	213 Classes regroupées	251 Hébergement et restauration scolaire	252 Transports scolaires	253 Sport scolaire	254 Médecine scolaire	255 Classes de découverte et autres services	
27	Autres immobilisations financières	0,00	0,00	0,00	0,00	0,00	0,00	0,00	0,00	
	Opérations pour compte de tiers	0,00	0,00	0,00	0,00	0,00	0,00	0,00	0,00	
	Restes à réaliser au 31/12	0,00	0,00	0,00	0,00	0,00	0,00	0,00	0,00	
	SOLDE (2)	0,00	0,00	0,00	0,00	0,00	0,00	0,00	0,00	

(1) Pour le croisement par nature, le détail est fait selon le niveau de vote choisi par l'assemblée délibérante (chapitre, article ou article spécialisé).

(2) Le solde correspond à la différence entre les recettes et les dépenses. Les dépenses et les recettes correspondent à la somme des dépenses et des recettes de l'exercice ainsi que des restes à réaliser et des reports (lignes budgétaires 001 et 002). Les lignes reports 001 et 002 apparaissent à la colonne 01-Non ventilables.

IV – ANNEXES		IV
ELEMENTS DU BILAN		
PRESENTATION CROISEE PAR FONCTION – DETAIL INVESTISSEMENT		
		A1.2

FONCTION 3 – Culture

(1)	Libellé	30 Services communs	31 Expression artistique	32 Conservation et diffusion des patrimoine	33 Action culturelle	Total
	DEPENSES (2)					
	Réalisations	0,00	463 401,36	0,00	0,00	463 401,36
	Solde d'exécution sect° d'investissement	0,00	272 206,95	0,00	0,00	272 206,95
001	Stocks	0,00	0,00	0,00	0,00	0,00
010	Opérat° ordre transfert entre sections	0,00	0,00	0,00	0,00	0,00
040	Opérations patrimoniales	0,00	0,00	0,00	0,00	0,00
041	Dotations, fonds divers et réserves	0,00	0,00	0,00	0,00	0,00
10	Subventions d'investissement	0,00	0,00	0,00	0,00	0,00
13	Emprunts et dettes assimilées	0,00	0,00	0,00	0,00	0,00
16	Compte de liaison : affectat° (BA,régie)	0,00	0,00	0,00	0,00	0,00
18	Immobilisations incorporelles	0,00	12 000,00	0,00	0,00	12 000,00
20	Frais d'études	0,00	12 000,00	0,00	0,00	12 000,00
2031	Subventions d'équipement versées	0,00	0,00	0,00	0,00	0,00
204	Immobilisations corporelles	0,00	4 475,62	0,00	0,00	4 475,62
21	Matériel de bureau et informatique	0,00	4 475,62	0,00	0,00	4 475,62
2183	Immobilisations reçues en affectation	0,00	0,00	0,00	0,00	0,00
22	Immobilisations en cours	0,00	255 731,33	0,00	0,00	255 731,33
23	Constructions	0,00	255 731,33	0,00	0,00	255 731,33
2313	Participat° et créances rattachées	0,00	0,00	0,00	0,00	0,00
26	Autres immobilisations financières	0,00	0,00	0,00	0,00	0,00
27	Opérations d'équipement	0,00	0,00	0,00	0,00	0,00
	Opérations pour compte de tiers	0,00	0,00	0,00	0,00	0,00
	Restes à réaliser au 31/12	0,00	191 194,41	0,00	0,00	191 194,41
	RECETTES (2)					
	Réalisations	0,00	403 200,00	0,00	0,00	403 200,00

(1)	Libellé	30 Services communs	31 Expression artistique	32 Conservation et diffusion des patrimoine	33 Action culturelle	Total
001	Solde d'exécution sect° d'investissement	0,00	0,00	0,00	0,00	0,00
010	Stocks	0,00	0,00	0,00	0,00	0,00
040	Opérat° ordre transfert entre sections	0,00	0,00	0,00	0,00	0,00
041	Opérations patrimoniales	0,00	0,00	0,00	0,00	0,00
10	Dotations, fonds divers et réserves	0,00	0,00	0,00	0,00	0,00
13	Subventions d'investissement	0,00	403 200,00	0,00	0,00	403 200,00
13241	Subv. non transf. Communes du GFP	0,00	403 200,00	0,00	0,00	403 200,00
16	Emprunts et dettes assimilées	0,00	0,00	0,00	0,00	0,00
18	Compte de liaison : affectat° (BA,régie)	0,00	0,00	0,00	0,00	0,00
20	Immobilisations incorporelles	0,00	0,00	0,00	0,00	0,00
204	Subventions d'équipement versées	0,00	0,00	0,00	0,00	0,00
21	Immobilisations corporelles	0,00	0,00	0,00	0,00	0,00
22	Immobilisations reçues en affectation	0,00	0,00	0,00	0,00	0,00
23	Immobilisations en cours	0,00	0,00	0,00	0,00	0,00
26	Participat° et créances rattachées	0,00	0,00	0,00	0,00	0,00
27	Autres immobilisations financières	0,00	0,00	0,00	0,00	0,00
Opérations pour compte de tiers						
Restes à réaliser au 31/12						
SOLDE (2)						
-60 201,36						

(1)	Libellé	Sous-fonction 31					Sous-fonction 32			
		311 Expression musicale, lyrique et choré.	312 Arts plastiques, activités artistiques	313 Théâtres	314 Cinémas et autres salles de spectacles	321 Bibliothèques et médiathèques	322 Musées	323 Archives	324 Entretien du patrimoine culturel	
DEPENSES (2)										
Réalizations										
001	Solde d'exécution sect° d'investissement	0,00	0,00	0,00	463 401,36	0,00	0,00	0,00	0,00	0,00
010	Stocks	0,00	0,00	0,00	272 206,95	0,00	0,00	0,00	0,00	0,00
040	Opérat° ordre transfert entre sections	0,00	0,00	0,00	0,00	0,00	0,00	0,00	0,00	0,00
041	Opérations patrimoniales	0,00	0,00	0,00	0,00	0,00	0,00	0,00	0,00	0,00
10	Dotations, fonds divers et réserves	0,00	0,00	0,00	0,00	0,00	0,00	0,00	0,00	0,00
13	Subventions d'investissement	0,00	0,00	0,00	0,00	0,00	0,00	0,00	0,00	0,00

VILLE DE MARCQ-EN-BAROEUL - HIPPODROME ET ACTIVITES DIVERSES - CA - 2018

(1)	Libellé	Sous-fonction 31					Sous-fonction 32			
		311 Expression musicale, lyrique et choré.	312 Arts plastiques, activités artistiques	313 Théâtres	314 Cinémas et autres salles de spectacles	321 Bibliothèques et médiathèques	322 Musées	323 Archives	324 Entretien du patrimoine culturel	
16	Emprunts et dettes assimilées	0,00	0,00	0,00	0,00	0,00	0,00	0,00	0,00	
18	Compte de liaison : affectat* (BA,régie)	0,00	0,00	0,00	0,00	0,00	0,00	0,00	0,00	
20	Immobilisations incorporelles	0,00	0,00	0,00	12 000,00	0,00	0,00	0,00	0,00	
2031	Frais d'études	0,00	0,00	0,00	12 000,00	0,00	0,00	0,00	0,00	
204	Subventions d'équipement versées	0,00	0,00	0,00	0,00	0,00	0,00	0,00	0,00	
21	Immobilisations corporelles	0,00	0,00	0,00	4 475,62	0,00	0,00	0,00	0,00	
2183	Matériel de bureau et informatique	0,00	0,00	0,00	4 475,62	0,00	0,00	0,00	0,00	
22	Immobilisations reçues en affectation	0,00	0,00	0,00	0,00	0,00	0,00	0,00	0,00	
23	Immobilisations en cours	0,00	0,00	0,00	255 731,33	0,00	0,00	0,00	0,00	
2313	Constructions	0,00	0,00	0,00	255 731,33	0,00	0,00	0,00	0,00	
26	Participat* et créances rattachées	0,00	0,00	0,00	0,00	0,00	0,00	0,00	0,00	
27	Autres immobilisations financières	0,00	0,00	0,00	0,00	0,00	0,00	0,00	0,00	
Opérations d'équipement										
Opérations pour compte de tiers										
Restes à réaliser au 31/12										
RECETTES (2)										
Réalizations										
001	Solde d'exécution sect* d'investissement	0,00	0,00	0,00	0,00	0,00	0,00	0,00	0,00	
010	Stocks	0,00	0,00	0,00	0,00	0,00	0,00	0,00	0,00	
040	Opérat* ordre transfert entre sections	0,00	0,00	0,00	0,00	0,00	0,00	0,00	0,00	
041	Opérations patrimoniales	0,00	0,00	0,00	0,00	0,00	0,00	0,00	0,00	
10	Dotations, fonds divers et réserves	0,00	0,00	0,00	0,00	0,00	0,00	0,00	0,00	
13	Subventions d'investissement	0,00	0,00	0,00	403 200,00	0,00	0,00	0,00	0,00	
13241	Subv. non transf. Communes du GFP	0,00	0,00	0,00	403 200,00	0,00	0,00	0,00	0,00	
16	Emprunts et dettes assimilées	0,00	0,00	0,00	0,00	0,00	0,00	0,00	0,00	
18	Compte de liaison : affectat* (BA,régie)	0,00	0,00	0,00	0,00	0,00	0,00	0,00	0,00	
20	Immobilisations incorporelles	0,00	0,00	0,00	0,00	0,00	0,00	0,00	0,00	
204	Subventions d'équipement versées	0,00	0,00	0,00	0,00	0,00	0,00	0,00	0,00	
21	Immobilisations corporelles	0,00	0,00	0,00	0,00	0,00	0,00	0,00	0,00	
22	Immobilisations reçues en affectation	0,00	0,00	0,00	0,00	0,00	0,00	0,00	0,00	
23	Immobilisations en cours	0,00	0,00	0,00	0,00	0,00	0,00	0,00	0,00	

VILLE DE MARCQ-EN-BAROEUL - HIPPODROME ET ACTIVITES DIVERSES - CA - 2018

(1)	Libellé	Sous-fonction 31						Sous-fonction 32				
		311 Expression musicale, lyrique et choré.	312 Arts plastiques, activités artistiques	313 Théâtres	314 Cinémas et autres salles de spectacles	321 Bibliothèques et médiathèques	322 Musées	323 Archives	324 Entretien du patrimoine culturel			
26	Participat° et créances rattachées	0,00	0,00	0,00	0,00	0,00	0,00	0,00	0,00	0,00	0,00	0,00
27	Autres immobilisations financières	0,00	0,00	0,00	0,00	0,00	0,00	0,00	0,00	0,00	0,00	0,00
Opérations pour compte de tiers		0,00	0,00	0,00	0,00	0,00	0,00	0,00	0,00	0,00	0,00	0,00
Restes à réaliser au 31/12		0,00	0,00	0,00	0,00	0,00	0,00	0,00	0,00	0,00	0,00	0,00
SOLDE (2)		0,00	0,00	0,00	-60 201,36	0,00	0,00	0,00	0,00	0,00	0,00	0,00

(1) Pour le croisement par nature, le détail est fait selon le niveau de vote choisi par l'assemblée délibérante (chapitre, article ou article spécialisé).

(2) Le solde correspond à la différence entre les recettes et les dépenses. Les dépenses et les recettes correspondent à la somme des dépenses et des recettes de l'exercice ainsi que des restes à réaliser et des reports (lignes budgétaires 001 et 002). Les lignes reports 001 et 002 apparaissent à la colonne 01-Non ventilables.

IV – ANNEXES

IV

**ELEMENTS DU BILAN
PRESENTATION CROISEE PAR FONCTION – DETAIL INVESTISSEMENT**

A1.2

FONCTION 4 – Sport et jeunesse

(1)	Libellé	40 Services communs	41 Sports	42 Jeunesse	Total
	DEPENSES (2)				
	Réalisations	0,00	82 532,32	0,00	82 532,32
001	Solde d'exécution sect* d'investissement	0,00	45 478,82	0,00	45 478,82
010	Stocks	0,00	0,00	0,00	0,00
040	Opérat* ordre transfert entre sections	0,00	0,00	0,00	0,00
041	Opérations patrimoniales	0,00	0,00	0,00	0,00
10	Dotations, fonds divers et réserves	0,00	0,00	0,00	0,00
13	Subventions d'investissement	0,00	0,00	0,00	0,00
16	Emprunts et dettes assimilées	0,00	0,00	0,00	0,00
165	Dépôts et cautionnements reçus	0,00	0,00	0,00	0,00
18	Compte de liaison : affectat* (BA,régie)	0,00	0,00	0,00	0,00
20	Immobilisations incorporelles	0,00	0,00	0,00	0,00
204	Subventions d'équipement versées	0,00	0,00	0,00	0,00
21	Immobilisations corporelles	0,00	2 995,00	0,00	2 995,00
2184	Mobilier	0,00	2 295,00	0,00	2 295,00
2188	Autres immobilisations corporelles	0,00	700,00	0,00	700,00
22	Immobilisations reçues en affectation	0,00	0,00	0,00	0,00
23	Immobilisations en cours	0,00	42 483,82	0,00	42 483,82
2312	Agencements et aménagements de terrains	0,00	2 343,20	0,00	2 343,20
2313	Constructions	0,00	40 140,62	0,00	40 140,62
26	Participat* et créances rattachées	0,00	0,00	0,00	0,00
27	Autres immobilisations financières	0,00	0,00	0,00	0,00
	Opérations d'équipement	0,00	0,00	0,00	0,00
	Opérations pour compte de tiers	0,00	0,00	0,00	0,00
	Restes à réaliser au 31/12	0,00	37 053,50	0,00	37 053,50
	RECETTES (2)	0,00	0,00	0,00	0,00

VILLE DE MARCQ-EN-BAROEUL - HIPPODROME ET ACTIVITES DIVERSES - CA - 2018

(1)	Libellé	40 Services communs	41 Sports	42 Jeunesse	Total
	Réalisations	0,00	0,00	0,00	0,00
001	Solde d'exécution sect° d'investissement	0,00	0,00	0,00	0,00
010	Stocks	0,00	0,00	0,00	0,00
040	Opérat° ordre transfert entre sections	0,00	0,00	0,00	0,00
041	Opérations patrimoniales	0,00	0,00	0,00	0,00
10	Dotations, fonds divers et réserves	0,00	0,00	0,00	0,00
13	Subventions d'investissement	0,00	0,00	0,00	0,00
16	Emprunts et dettes assimilées	0,00	0,00	0,00	0,00
18	Compte de liaison : affectat° (BA,régie)	0,00	0,00	0,00	0,00
20	Immobilisations incorporelles	0,00	0,00	0,00	0,00
204	Subventions d'équipement versées	0,00	0,00	0,00	0,00
21	Immobilisations corporelles	0,00	0,00	0,00	0,00
22	Immobilisations reçues en affectation	0,00	0,00	0,00	0,00
23	Immobilisations en cours	0,00	0,00	0,00	0,00
26	Participat° et créances rattachées	0,00	0,00	0,00	0,00
27	Autres immobilisations financières	0,00	0,00	0,00	0,00
Opérations pour compte de tiers		0,00	0,00	0,00	0,00
Restes à réaliser au 31/12		0,00	0,00	0,00	0,00
SOLDE (2)		0,00	-82 532,32	0,00	-82 532,32

(1)	Libellé	Sous-fonction 41					Sous-fonction 42		
		411 Salles de sport, gymnases	412 Stades	413 Piscines	414 Autres équipements sportifs ou de loisir	415 Manifestations sportives	421 Centres de loisirs	422 Autres activités pour les jeunes	423 Colonies de vacances
DEPENSES (2)									
Réalizations									
001	Solde d'exécution sect° d'investissement	0,00	0,00	0,00	82 532,32	0,00	0,00	0,00	0,00
010	Stocks	0,00	0,00	0,00	45 478,82	0,00	0,00	0,00	0,00
040	Opérat° ordre transfert entre sections	0,00	0,00	0,00	0,00	0,00	0,00	0,00	0,00
041	Opérations patrimoniales	0,00	0,00	0,00	0,00	0,00	0,00	0,00	0,00
10	Dotations, fonds divers et réserves	0,00	0,00	0,00	0,00	0,00	0,00	0,00	0,00
13	Subventions d'investissement	0,00	0,00	0,00	0,00	0,00	0,00	0,00	0,00
16	Emprunts et dettes assimilées	0,00	0,00	0,00	0,00	0,00	0,00	0,00	0,00

VILLE DE MARCQ-EN-BAROEUL - HIPPODROME ET ACTIVITES DIVERSES - CA - 2018

(1)	Libellé	Sous-fonction 41						Sous-fonction 42		
		411 Salles de sport, gymnases	412 Stades	413 Piscines	414 Autres équipements sportifs ou de loisir	415 Manifestations sportives	421 Centres de loisirs	422 Autres activités pour les jeunes	423 Colonies de vacances	
165	Dépôts et cautionnements reçus	0,00	0,00	0,00	0,00	0,00	0,00	0,00	0,00	0,00
18	Compte de liaison : affectat° (BA,régie)	0,00	0,00	0,00	0,00	0,00	0,00	0,00	0,00	0,00
20	Immobilisations incorporelles	0,00	0,00	0,00	0,00	0,00	0,00	0,00	0,00	0,00
204	Subventions d'équipement versées	0,00	0,00	0,00	0,00	0,00	0,00	0,00	0,00	0,00
21	Immobilisations corporelles	0,00	0,00	0,00	2 995,00	0,00	0,00	0,00	0,00	0,00
2184	Mobilier	0,00	0,00	0,00	2 295,00	0,00	0,00	0,00	0,00	0,00
2188	Autres immobilisations corporelles	0,00	0,00	0,00	700,00	0,00	0,00	0,00	0,00	0,00
22	Immobilisations reçues en affectation	0,00	0,00	0,00	0,00	0,00	0,00	0,00	0,00	0,00
23	Immobilisations en cours	0,00	0,00	0,00	42 483,82	0,00	0,00	0,00	0,00	0,00
2312	Agencements et aménagements de terrains	0,00	0,00	0,00	2 343,20	0,00	0,00	0,00	0,00	0,00
2313	Constructions	0,00	0,00	0,00	40 140,62	0,00	0,00	0,00	0,00	0,00
26	Participat° et créances rattachées	0,00	0,00	0,00	0,00	0,00	0,00	0,00	0,00	0,00
27	Autres immobilisations financières	0,00	0,00	0,00	0,00	0,00	0,00	0,00	0,00	0,00
	Opérations d'équipement	0,00	0,00	0,00	0,00	0,00	0,00	0,00	0,00	0,00
	Opérations pour compte de tiers	0,00	0,00	0,00	0,00	0,00	0,00	0,00	0,00	0,00
	Restes à réaliser au 31/12	0,00	0,00	0,00	37 053,50	0,00	0,00	0,00	0,00	0,00
	RECETTES (2)	0,00	0,00	0,00	0,00	0,00	0,00	0,00	0,00	0,00
	Réalisations	0,00	0,00	0,00	0,00	0,00	0,00	0,00	0,00	0,00
001	Solde d'exécution sect° d'investissement	0,00	0,00	0,00	0,00	0,00	0,00	0,00	0,00	0,00
010	Stocks	0,00	0,00	0,00	0,00	0,00	0,00	0,00	0,00	0,00
040	Opérat° ordre transfert entre sections	0,00	0,00	0,00	0,00	0,00	0,00	0,00	0,00	0,00
041	Opérations patrimoniales	0,00	0,00	0,00	0,00	0,00	0,00	0,00	0,00	0,00
10	Dotations, fonds divers et réserves	0,00	0,00	0,00	0,00	0,00	0,00	0,00	0,00	0,00
13	Subventions d'investissement	0,00	0,00	0,00	0,00	0,00	0,00	0,00	0,00	0,00
16	Emprunts et dettes assimilées	0,00	0,00	0,00	0,00	0,00	0,00	0,00	0,00	0,00
18	Compte de liaison : affectat° (BA,régie)	0,00	0,00	0,00	0,00	0,00	0,00	0,00	0,00	0,00
20	Immobilisations incorporelles	0,00	0,00	0,00	0,00	0,00	0,00	0,00	0,00	0,00
204	Subventions d'équipement versées	0,00	0,00	0,00	0,00	0,00	0,00	0,00	0,00	0,00
21	Immobilisations corporelles	0,00	0,00	0,00	0,00	0,00	0,00	0,00	0,00	0,00
22	Immobilisations reçues en affectation	0,00	0,00	0,00	0,00	0,00	0,00	0,00	0,00	0,00
23	Immobilisations en cours	0,00	0,00	0,00	0,00	0,00	0,00	0,00	0,00	0,00

VILLE DE MARCQ-EN-BAROEUL - HIPPODROME ET ACTIVITES DIVERSES - CA - 2018

(1)	Libellé	Sous-fonction 41					Sous-fonction 42		
		411 Salles de sport, gymnases	412 Stades	413 Piscines	414 Autres équipements sportifs ou de loisir	415 Manifestations sportives	421 Centres de loisirs	422 Autres activités pour les jeunes	423 Colonies de vacances
26	Participat* et créances rattachées	0,00	0,00	0,00	0,00	0,00	0,00	0,00	
27	Autres immobilisations financières	0,00	0,00	0,00	0,00	0,00	0,00	0,00	
	Opérations pour compte de tiers	0,00	0,00	0,00	0,00	0,00	0,00	0,00	
	Restes à réaliser au 31/12	0,00	0,00	0,00	0,00	0,00	0,00	0,00	
	SOLDE (2)	0,00	0,00	0,00	-82 532,32	0,00	0,00	0,00	

(1) Pour le croisement par nature, le détail est fait selon le niveau de vote choisi par l'assemblée délibérante (chapitre, article ou article spécialisé).

(2) Le solde correspond à la différence entre les recettes et les dépenses. Les dépenses et les recettes correspondent à la somme des dépenses et des recettes de l'exercice ainsi que des restes à réaliser et des reports (lignes budgétaires 001 et 002). Les lignes reports 001 et 002 apparaissent à la colonne 01-Non ventilables.

IV – ANNEXES

**ELEMENTS DU BILAN
PRESENTATION CROISEE PAR FONCTION – DETAIL INVESTISSEMENT**

IV

A1.2

FONCTION 5 – Interventions sociales et santé

(1)	Libellé	51 Santé	52 Interventions sociales	Total
	DEPENSES (2)			
	Réalisations			
001	Solde d'exécution sect° d'investissement	0,00	0,00	0,00
010	Stocks			0,00
040	Opérat° ordre transfert entre sections	0,00	0,00	0,00
041	Opérations patrimoniales	0,00	0,00	0,00
10	Dotations, fonds divers et réserves	0,00	0,00	0,00
13	Subventions d'investissement	0,00	0,00	0,00
16	Emprunts et dettes assimilées	0,00	0,00	0,00
18	Compte de liaison : affectat° (BA,régie)	0,00	0,00	0,00
20	Immobilisations incorporelles	0,00	0,00	0,00
204	Subventions d'équipement versées	0,00	0,00	0,00
21	Immobilisations corporelles	0,00	0,00	0,00
22	Immobilisations reçues en affectation	0,00	0,00	0,00
23	Immobilisations en cours	0,00	0,00	0,00
26	Participat° et créances rattachées	0,00	0,00	0,00
27	Autres immobilisations financières	0,00	0,00	0,00
	Opérations d'équipement	0,00	0,00	0,00
	Opérations pour compte de tiers	0,00	0,00	0,00
	Restes à réaliser au 31/12	0,00	0,00	0,00
	RECETTES (2)			
	Réalisations			
001	Solde d'exécution sect° d'investissement	0,00	0,00	0,00
010	Stocks	0,00	0,00	0,00
040	Opérat° ordre transfert entre sections	0,00	0,00	0,00

(1)	Libellé	51 Santé	52 Interventions sociales	Total
041	Opérations patrimoniales	0,00	0,00	0,00
10	Dotations, fonds divers et réserves	0,00	0,00	0,00
13	Subventions d'investissement	0,00	0,00	0,00
16	Emprunts et dettes assimilées	0,00	0,00	0,00
18	Compte de liaison : affectat° (BA,régie)	0,00	0,00	0,00
20	Immobilisations incorporelles	0,00	0,00	0,00
204	Subventions d'équipement versées	0,00	0,00	0,00
21	Immobilisations corporelles	0,00	0,00	0,00
22	Immobilisations reçues en affectation	0,00	0,00	0,00
23	Immobilisations en cours	0,00	0,00	0,00
26	Participat° et créances rattachées	0,00	0,00	0,00
27	Autres immobilisations financières	0,00	0,00	0,00
Opérations pour compte de tiers				
Restes à réaliser au 31/12				
SOLDE (2)				
0,00				

(1)	Libellé	Sous-fonction 51				Sous-fonction 52			
		510 Services communs	511 Dispensaires, autres établiss sanitaires	512 Actions de prévention sanitaire	520 Services communs	521 Services à caractère social handicapés	522 Act° pour l'enfance et l'adolescence	523 Act° pour personnes en difficulté	524 Autres services
DEPENSES (2)									
Réalizations									
001	Solde d'exécution sect° d'investissement	0,00	0,00	0,00	0,00	0,00	0,00	0,00	0,00
010	Stocks	0,00	0,00	0,00	0,00	0,00	0,00	0,00	0,00
040	Opérat° ordre transfert entre sections	0,00	0,00	0,00	0,00	0,00	0,00	0,00	0,00
041	Opérations patrimoniales	0,00	0,00	0,00	0,00	0,00	0,00	0,00	0,00
10	Dotations, fonds divers et réserves	0,00	0,00	0,00	0,00	0,00	0,00	0,00	0,00
13	Subventions d'investissement	0,00	0,00	0,00	0,00	0,00	0,00	0,00	0,00
16	Emprunts et dettes assimilées	0,00	0,00	0,00	0,00	0,00	0,00	0,00	0,00
18	Compte de liaison : affectat° (BA,régie)	0,00	0,00	0,00	0,00	0,00	0,00	0,00	0,00
20	Immobilisations incorporelles	0,00	0,00	0,00	0,00	0,00	0,00	0,00	0,00
204	Subventions d'équipement versées	0,00	0,00	0,00	0,00	0,00	0,00	0,00	0,00

(1)	Libellé	Sous-fonction 51				Sous-fonction 52			
		510 Services communs	511 Dispensaires, autres établiss sanitaires	512 Actions de prévention sanitaire	520 Services communs	521 Services à caractère social handicapés	522 Act° pour l'enfance et l'adolescence	523 Act° pour personnes en difficulté	524 Autres services
21	Immobilisations corporelles	0,00	0,00	0,00	0,00	0,00	0,00	0,00	0,00
22	Immobilisations reçues en affectation	0,00	0,00	0,00	0,00	0,00	0,00	0,00	0,00
23	Immobilisations en cours	0,00	0,00	0,00	0,00	0,00	0,00	0,00	0,00
26	Participat° et créances rattachées	0,00	0,00	0,00	0,00	0,00	0,00	0,00	0,00
27	Autres immobilisations financières	0,00	0,00	0,00	0,00	0,00	0,00	0,00	0,00
	Opérations d'équipement	0,00	0,00	0,00	0,00	0,00	0,00	0,00	0,00
	Opérations pour compte de tiers	0,00	0,00	0,00	0,00	0,00	0,00	0,00	0,00
	Restes à réaliser au 31/12	0,00	0,00	0,00	0,00	0,00	0,00	0,00	0,00
	RECETTES (2)								
	Réalisations	0,00	0,00	0,00	0,00	0,00	0,00	0,00	0,00
001	Solde d'exécution sect° d'investissement	0,00	0,00	0,00	0,00	0,00	0,00	0,00	0,00
010	Stocks	0,00	0,00	0,00	0,00	0,00	0,00	0,00	0,00
040	Opérat° ordre transfert entre sections	0,00	0,00	0,00	0,00	0,00	0,00	0,00	0,00
041	Opérations patrimoniales	0,00	0,00	0,00	0,00	0,00	0,00	0,00	0,00
10	Dotations, fonds divers et réserves	0,00	0,00	0,00	0,00	0,00	0,00	0,00	0,00
13	Subventions d'investissement	0,00	0,00	0,00	0,00	0,00	0,00	0,00	0,00
16	Emprunts et dettes assimilées	0,00	0,00	0,00	0,00	0,00	0,00	0,00	0,00
18	Compte de liaison : affectat° (BA, régie)	0,00	0,00	0,00	0,00	0,00	0,00	0,00	0,00
20	Immobilisations incorporelles	0,00	0,00	0,00	0,00	0,00	0,00	0,00	0,00
204	Subventions d'équipement versées	0,00	0,00	0,00	0,00	0,00	0,00	0,00	0,00
21	Immobilisations corporelles	0,00	0,00	0,00	0,00	0,00	0,00	0,00	0,00
22	Immobilisations reçues en affectation	0,00	0,00	0,00	0,00	0,00	0,00	0,00	0,00
23	Immobilisations en cours	0,00	0,00	0,00	0,00	0,00	0,00	0,00	0,00
26	Participat° et créances rattachées	0,00	0,00	0,00	0,00	0,00	0,00	0,00	0,00
27	Autres immobilisations financières	0,00	0,00	0,00	0,00	0,00	0,00	0,00	0,00
	Opérations pour compte de tiers	0,00	0,00	0,00	0,00	0,00	0,00	0,00	0,00
	Restes à réaliser au 31/12	0,00	0,00	0,00	0,00	0,00	0,00	0,00	0,00
	SOLDE (2)								

(1) Pour le croisement par nature, le détail est fait selon le niveau de vote choisi par l'assemblée délibérante (chapitre, article ou article spécialisé).

IV – ANNEXES

IV

ELEMENTS DU BILAN
PRESENTATION CROISEE PAR FONCTION – DETAIL INVESTISSEMENT

A1.2

FONCTION 6 – Famille

(1)	Libellé	60 Services communs	61 Services en faveur des personnes âgées	62 Actions en faveur de la maternité	63 Aides à la famille	64 Crèches et garderies	Total
	DEPENSES (2)	0,00	0,00	0,00	0,00	1 511,25	1 511,25
	Réalisations	0,00	0,00	0,00	0,00	581,67	581,67
001	Solde d'exécution sect° d'investissement	0,00	0,00	0,00	0,00	0,00	0,00
010	Stocks	0,00	0,00	0,00	0,00	0,00	0,00
040	Opérat° ordre transfert entre sections	0,00	0,00	0,00	0,00	0,00	0,00
041	Opérations patrimoniales	0,00	0,00	0,00	0,00	0,00	0,00
10	Dotations, fonds divers et réserves	0,00	0,00	0,00	0,00	0,00	0,00
13	Subventions d'investissement	0,00	0,00	0,00	0,00	0,00	0,00
16	Emprunts et dettes assimilées	0,00	0,00	0,00	0,00	0,00	0,00
18	Compte de liaison : affectat° (BA,régie)	0,00	0,00	0,00	0,00	0,00	0,00
20	Immobilisations incorporelles	0,00	0,00	0,00	0,00	0,00	0,00
204	Subventions d'équipement versées	0,00	0,00	0,00	0,00	0,00	0,00
21	Immobilisations corporelles	0,00	0,00	0,00	0,00	0,00	0,00
22	Immobilisations reçues en affectation	0,00	0,00	0,00	0,00	0,00	0,00
23	Immobilisations en cours	0,00	0,00	0,00	0,00	581,67	581,67
2312	Agencements et aménagements de terrains	0,00	0,00	0,00	0,00	0,00	0,00
2313	Constructions	0,00	0,00	0,00	0,00	581,67	581,67
26	Participat° et créances rattachées	0,00	0,00	0,00	0,00	0,00	0,00
27	Autres immobilisations financières	0,00	0,00	0,00	0,00	0,00	0,00
	Opérations d'équipement	0,00	0,00	0,00	0,00	0,00	0,00
	Opérations pour compte de tiers	0,00	0,00	0,00	0,00	0,00	0,00
	Restes à réaliser au 31/12	0,00	0,00	0,00	0,00	929,58	929,58
	RECETTES (2)	0,00	0,00	0,00	0,00	0,00	0,00
	Réalisations	0,00	0,00	0,00	0,00	0,00	0,00
001	Solde d'exécution sect° d'investissement	0,00	0,00	0,00	0,00	0,00	0,00

VILLE DE MARCQ-EN-BAROEUL - HIPPODROME ET ACTIVITES DIVERSES - CA - 2018

(1)	Libellé	60 Services communs	61 Services en faveur des personnes âgées	62 Actions en faveur de la maternité	63 Aides à la famille	64 Crèches et garderies	Total
010	Stocks	0,00	0,00	0,00	0,00	0,00	0,00
040	Opérat° ordre transfert entre sections	0,00	0,00	0,00	0,00	0,00	0,00
041	Opérations patrimoniales	0,00	0,00	0,00	0,00	0,00	0,00
10	Dotations, fonds divers et réserves	0,00	0,00	0,00	0,00	0,00	0,00
13	Subventions d'investissement	0,00	0,00	0,00	0,00	0,00	0,00
16	Emprunts et dettes assimilées	0,00	0,00	0,00	0,00	0,00	0,00
18	Compte de liaison : affectat° (BA,régie)	0,00	0,00	0,00	0,00	0,00	0,00
20	Immobilisations incorporelles	0,00	0,00	0,00	0,00	0,00	0,00
204	Subventions d'équipement versées	0,00	0,00	0,00	0,00	0,00	0,00
21	Immobilisations corporelles	0,00	0,00	0,00	0,00	0,00	0,00
22	Immobilisations reçues en affectation	0,00	0,00	0,00	0,00	0,00	0,00
23	Immobilisations en cours	0,00	0,00	0,00	0,00	0,00	0,00
26	Participat° et créances rattachées	0,00	0,00	0,00	0,00	0,00	0,00
27	Autres immobilisations financières	0,00	0,00	0,00	0,00	0,00	0,00
Opérations pour compte de tiers		0,00	0,00	0,00	0,00	0,00	0,00
Restes à réaliser au 31/12		0,00	0,00	0,00	0,00	0,00	0,00
SOLDE (2)		0,00	0,00	0,00	0,00	-1 511,25	-1 511,25

(1) Pour le croisement par nature, le détail est fait selon le niveau de vote choisi par l'assemblée délibérante (chapitre, article ou article spécialisé).

(2) Le solde correspond à la différence entre les recettes et les dépenses. Les dépenses et les recettes correspondant à la somme des dépenses et des recettes de l'exercice ainsi que des restes à réaliser et des reports (lignes budgétaires 001 et 002). Les lignes reports 001 et 002 apparaissent à la colonne 01-Non ventilables.

IV – ANNEXES

IV

**ELEMENTS DU BILAN
PRESENTATION CROISEE PAR FONCTION – DETAIL INVESTISSEMENT**

A1.2

FONCTION 7 – Logement

(1)	Libellé	70 Services communs	71 Parc privé de la ville	72 Aide au secteur locatif	73 Aides à l'accession à la propriété	Total
	DEPENSES (2)	0,00	0,00	0,00	0,00	0,00
	Réalisations	0,00	0,00	0,00	0,00	0,00
001	Solde d'exécution sect° d'investissement	0,00	0,00	0,00	0,00	0,00
010	Stocks	0,00	0,00	0,00	0,00	0,00
040	Opérat° ordre transfert entre sections	0,00	0,00	0,00	0,00	0,00
041	Opérations patrimoniales	0,00	0,00	0,00	0,00	0,00
10	Dotations, fonds divers et réserves	0,00	0,00	0,00	0,00	0,00
13	Subventions d'investissement	0,00	0,00	0,00	0,00	0,00
16	Emprunts et dettes assimilées	0,00	0,00	0,00	0,00	0,00
18	Compte de liaison : affectat° (BA,régie)	0,00	0,00	0,00	0,00	0,00
20	Immobilisations incorporelles	0,00	0,00	0,00	0,00	0,00
204	Subventions d'équipement versées	0,00	0,00	0,00	0,00	0,00
21	Immobilisations corporelles	0,00	0,00	0,00	0,00	0,00
22	Immobilisations reçues en affectation	0,00	0,00	0,00	0,00	0,00
23	Immobilisations en cours	0,00	0,00	0,00	0,00	0,00
26	Participat° et créances rattachées	0,00	0,00	0,00	0,00	0,00
27	Autres immobilisations financières	0,00	0,00	0,00	0,00	0,00
	Opérations d'équipement	0,00	0,00	0,00	0,00	0,00
	Opérations pour compte de tiers	0,00	0,00	0,00	0,00	0,00
	Restes à réaliser au 31/12	0,00	0,00	0,00	0,00	0,00
	RECETTES (2)	0,00	0,00	0,00	0,00	0,00
	Réalisations	0,00	0,00	0,00	0,00	0,00
001	Solde d'exécution sect° d'investissement	0,00	0,00	0,00	0,00	0,00
010	Stocks	0,00	0,00	0,00	0,00	0,00
040	Opérat° ordre transfert entre sections	0,00	0,00	0,00	0,00	0,00

VILLE DE MARCQ-EN-BAROEUL - HIPPODROME ET ACTIVITES DIVERSES - CA - 2018

(1)	Libellé	70 Services communs	71 Parc privé de la ville	72 Aide au secteur locatif	73 Aides à l'accession à la propriété	Total
041	Opérations patrimoniales	0,00	0,00	0,00	0,00	0,00
10	Dotations, fonds divers et réserves	0,00	0,00	0,00	0,00	0,00
13	Subventions d'investissement	0,00	0,00	0,00	0,00	0,00
16	Emprunts et dettes assimilées	0,00	0,00	0,00	0,00	0,00
18	Compte de liaison : affectat° (BA,régie)	0,00	0,00	0,00	0,00	0,00
20	Immobilisations incorporelles	0,00	0,00	0,00	0,00	0,00
204	Subventions d'équipement versées	0,00	0,00	0,00	0,00	0,00
21	Immobilisations corporelles	0,00	0,00	0,00	0,00	0,00
22	Immobilisations reçues en affectation	0,00	0,00	0,00	0,00	0,00
23	Immobilisations en cours	0,00	0,00	0,00	0,00	0,00
26	Participat° et créances rattachées	0,00	0,00	0,00	0,00	0,00
27	Autres immobilisations financières	0,00	0,00	0,00	0,00	0,00
Opérations pour compte de tiers		0,00	0,00	0,00	0,00	0,00
Restes à réaliser au 31/12		0,00	0,00	0,00	0,00	0,00
SOLDE (2)		0,00	0,00	0,00	0,00	0,00

(1) Pour le croisement par nature, le détail est fait selon le niveau de vote choisi par l'assemblée délibérante (chapitre, article ou article spécialisé).

(2) Le solde correspond à la différence entre les recettes et les dépenses. Les dépenses et les recettes correspondent à la somme des dépenses et des recettes de l'exercice ainsi que des restes à réaliser et des reports (lignes budgétaires 001 et 002). Les lignes reports 001 et 002 apparaissent à la colonne 01-Non ventilables.

IV – ANNEXES

IV

**ELEMENTS DU BILAN
PRESENTATION CROISEE PAR FONCTION – DETAIL INVESTISSEMENT**

A1.2

FONCTION 8 – Aménagement et services urbains, environnement

(1)	Libellé	81 Services urbains	82 Aménagement urbain	83 Environnement	Total
	DEPENSES (2)				
	Réalisations		8 424,00	0,00	8 424,00
001	Solde d'exécution sect* d'investissement	0,00	8 424,00	0,00	8 424,00
010	Stocks	0,00	0,00	0,00	0,00
040	Opérat* ordre transfert entre sections	0,00	0,00	0,00	0,00
041	Opérations patrimoniales	0,00	0,00	0,00	0,00
10	Dotations, fonds divers et réserves	0,00	0,00	0,00	0,00
13	Subventions d'investissement	0,00	0,00	0,00	0,00
16	Emprunts et dettes assimilées	0,00	0,00	0,00	0,00
18	Compte de liaison : affectat* (BA,régie)	0,00	0,00	0,00	0,00
20	Immobilisations incorporelles	0,00	0,00	0,00	0,00
204	Subventions d'équipement versées	0,00	0,00	0,00	0,00
21	Immobilisations corporelles	0,00	0,00	0,00	0,00
22	Immobilisations reçues en affectation	0,00	0,00	0,00	0,00
23	Immobilisations en cours	0,00	8 424,00	0,00	8 424,00
2313	Constructions	0,00	8 424,00	0,00	8 424,00
26	Participat* et créances rattachées	0,00	0,00	0,00	0,00
27	Autres immobilisations financières	0,00	0,00	0,00	0,00
	Opérations d'équipement	0,00	0,00	0,00	0,00
	Opérations pour compte de tiers	0,00	0,00	0,00	0,00
	Restes à réaliser au 31/12	0,00	0,00	0,00	0,00
	RECETTES (2)				
	Réalisations				
001	Solde d'exécution sect* d'investissement	0,00	0,00	0,00	0,00
010	Stocks	0,00	0,00	0,00	0,00
040	Opérat* ordre transfert entre sections	0,00	0,00	0,00	0,00

VILLE DE MARCQ-EN-BAROEUL - HIPPODROME ET ACTIVITES DIVERSES - CA - 2018

(1)	Libellé	81 Services urbains	82 Aménagement urbain	83 Environnement	Total
041	Opérations patrimoniales	0,00	0,00	0,00	0,00
10	Dotations, fonds divers et réserves	0,00	0,00	0,00	0,00
13	Subventions d'investissement	0,00	0,00	0,00	0,00
16	Emprunts et dettes assimilées	0,00	0,00	0,00	0,00
18	Compte de liaison : affectat° (BA, régie)	0,00	0,00	0,00	0,00
20	Immobilisations incorporelles	0,00	0,00	0,00	0,00
204	Subventions d'équipement versées	0,00	0,00	0,00	0,00
21	Immobilisations corporelles	0,00	0,00	0,00	0,00
22	Immobilisations reçues en affectation	0,00	0,00	0,00	0,00
23	Immobilisations en cours	0,00	0,00	0,00	0,00
26	Participat° et créances rattachées	0,00	0,00	0,00	0,00
27	Autres immobilisations financières	0,00	0,00	0,00	0,00
Opérations pour compte de tiers		0,00	0,00	0,00	0,00
Restes à réaliser au 31/12		0,00	-8 424,00	0,00	-8 424,00
SOLDE (2)		0,00	-8 424,00	0,00	-8 424,00

(1)	Libellé	Sous-fonction 81						816 Autres réseaux et services divers
		810 Services communs	811 Eau et assainissement	812 Collecte et traitement ordures ménagères	813 Propreté urbaine	814 Eclairage public	815 Transports urbains	
DEPENSES (2)		0,00	0,00	0,00	0,00	0,00	0,00	0,00
Réalizations		0,00	0,00	0,00	0,00	0,00	0,00	0,00
001	Solde d'exécution sect° d'investissement	0,00	0,00	0,00	0,00	0,00	0,00	0,00
010	Stocks	0,00	0,00	0,00	0,00	0,00	0,00	0,00
040	Opérat° ordre transfert entre sections	0,00	0,00	0,00	0,00	0,00	0,00	0,00
041	Opérations patrimoniales	0,00	0,00	0,00	0,00	0,00	0,00	0,00
10	Dotations, fonds divers et réserves	0,00	0,00	0,00	0,00	0,00	0,00	0,00
13	Subventions d'investissement	0,00	0,00	0,00	0,00	0,00	0,00	0,00
16	Emprunts et dettes assimilées	0,00	0,00	0,00	0,00	0,00	0,00	0,00
18	Compte de liaison : affectat° (BA, régie)	0,00	0,00	0,00	0,00	0,00	0,00	0,00

(1)	Libellé	Sous-fonction 81							
		810 Services communs	811 Eau et assainissement	812 Collecte et traitement ordures ménagères	813 Propreté urbaine	814 Eclairage public	815 Transports urbains	816 Autres réseaux et services divers	
20	Immobilisations incorporelles	0,00	0,00	0,00	0,00	0,00	0,00	0,00	0,00
204	Subventions d'équipement versées	0,00	0,00	0,00	0,00	0,00	0,00	0,00	0,00
21	Immobilisations corporelles	0,00	0,00	0,00	0,00	0,00	0,00	0,00	0,00
22	Immobilisations reçues en affectation	0,00	0,00	0,00	0,00	0,00	0,00	0,00	0,00
23	Immobilisations en cours	0,00	0,00	0,00	0,00	0,00	0,00	0,00	0,00
2313	Constructions	0,00	0,00	0,00	0,00	0,00	0,00	0,00	0,00
26	Participat° et créances rattachées	0,00	0,00	0,00	0,00	0,00	0,00	0,00	0,00
27	Autres immobilisations financières	0,00	0,00	0,00	0,00	0,00	0,00	0,00	0,00
	Opérations d'équipement	0,00	0,00	0,00	0,00	0,00	0,00	0,00	0,00
	Opérations pour compte de tiers	0,00	0,00	0,00	0,00	0,00	0,00	0,00	0,00
	Restes à réaliser au 31/12	0,00	0,00	0,00	0,00	0,00	0,00	0,00	0,00
	RECETTES (2)	0,00	0,00	0,00	0,00	0,00	0,00	0,00	0,00
	Réalisations	0,00	0,00	0,00	0,00	0,00	0,00	0,00	0,00
001	Solde d'exécution sect° d'investissement	0,00	0,00	0,00	0,00	0,00	0,00	0,00	0,00
010	Stocks	0,00	0,00	0,00	0,00	0,00	0,00	0,00	0,00
040	Opérat° ordre transfert entre sections	0,00	0,00	0,00	0,00	0,00	0,00	0,00	0,00
041	Opérations patrimoniales	0,00	0,00	0,00	0,00	0,00	0,00	0,00	0,00
10	Dotations, fonds divers et réserves	0,00	0,00	0,00	0,00	0,00	0,00	0,00	0,00
13	Subventions d'investissement	0,00	0,00	0,00	0,00	0,00	0,00	0,00	0,00
16	Emprunts et dettes assimilées	0,00	0,00	0,00	0,00	0,00	0,00	0,00	0,00
18	Compte de liaison : affectat° (BA, régie)	0,00	0,00	0,00	0,00	0,00	0,00	0,00	0,00
20	Immobilisations incorporelles	0,00	0,00	0,00	0,00	0,00	0,00	0,00	0,00
204	Subventions d'équipement versées	0,00	0,00	0,00	0,00	0,00	0,00	0,00	0,00
21	Immobilisations corporelles	0,00	0,00	0,00	0,00	0,00	0,00	0,00	0,00

VILLE DE MARCQ-EN-BAROEUL - HIPPODROME ET ACTIVITES DIVERSES - CA - 2018

(1)	Libellé	Sous-fonction 81						
		810 Services communs	811 Eau et assainissement	812 Collecte et traitement ordures ménagères	813 Propreté urbaine	814 Eclairage public	815 Transports urbains	816 Autres réseaux et services divers
22	Immobilisations reçues en affectation	0,00	0,00	0,00	0,00	0,00	0,00	0,00
23	Immobilisations en cours	0,00	0,00	0,00	0,00	0,00	0,00	0,00
26	Participat* et créances rattachées	0,00	0,00	0,00	0,00	0,00	0,00	0,00
27	Autres immobilisations financières	0,00	0,00	0,00	0,00	0,00	0,00	0,00
Opérations pour compte de tiers		0,00	0,00	0,00	0,00	0,00	0,00	0,00
Restes à réaliser au 31/12		0,00	0,00	0,00	0,00	0,00	0,00	0,00
SOLDE (2)		0,00	0,00	0,00	0,00	0,00	0,00	0,00

(1)	Libellé	Sous-fonction 82							Sous fonction 83				
		820 Services communs	821 Equipements de voirie	822 Voirie communale et routes	823 Espaces verts urbains	824 Autres opérations d'aménagement urbain	830 Services communs	831 Aménagement des eaux	832 Act° spécif. lutte contre la pollution	833 Préservation du milieu naturel			
DEPENSES (2)		0,00	0,00	0,00	0,00	8 424,00	0,00	0,00	0,00	0,00	0,00	0,00	0,00
Réalizations		0,00	0,00	0,00	0,00	8 424,00	0,00	0,00	0,00	0,00	0,00	0,00	0,00
001	Solde d'exécution sect° d'investissement	0,00	0,00	0,00	0,00	0,00	0,00	0,00	0,00	0,00	0,00	0,00	0,00
010	Stocks	0,00	0,00	0,00	0,00	0,00	0,00	0,00	0,00	0,00	0,00	0,00	0,00
040	Opérat° ordre transfert entre sections	0,00	0,00	0,00	0,00	0,00	0,00	0,00	0,00	0,00	0,00	0,00	0,00
041	Opérations patrimoniales	0,00	0,00	0,00	0,00	0,00	0,00	0,00	0,00	0,00	0,00	0,00	0,00
10	Dotations, fonds divers et réserves	0,00	0,00	0,00	0,00	0,00	0,00	0,00	0,00	0,00	0,00	0,00	0,00
13	Subventions d'investissement	0,00	0,00	0,00	0,00	0,00	0,00	0,00	0,00	0,00	0,00	0,00	0,00
16	Emprunts et dettes assimilées	0,00	0,00	0,00	0,00	0,00	0,00	0,00	0,00	0,00	0,00	0,00	0,00
18	Compte de liaison : affectat° (BA,régie)	0,00	0,00	0,00	0,00	0,00	0,00	0,00	0,00	0,00	0,00	0,00	0,00
20	Immobilisations incorporelles	0,00	0,00	0,00	0,00	0,00	0,00	0,00	0,00	0,00	0,00	0,00	0,00
204	Subventions d'équipement versées	0,00	0,00	0,00	0,00	0,00	0,00	0,00	0,00	0,00	0,00	0,00	0,00
21	Immobilisations corporelles	0,00	0,00	0,00	0,00	0,00	0,00	0,00	0,00	0,00	0,00	0,00	0,00
22	Immobilisations reçues en affectation	0,00	0,00	0,00	0,00	0,00	0,00	0,00	0,00	0,00	0,00	0,00	0,00
23	Immobilisations en cours	0,00	0,00	0,00	0,00	8 424,00	0,00	0,00	0,00	0,00	0,00	0,00	0,00

VILLE DE MARCQ-EN-BAROEUL - HIPPODROME ET ACTIVITES DIVERSES - CA - 2018

(1)	Libellé	Sous-fonction 82						Sous fonction 83				
		820 Services communs	821 Equipements de voirie	822 Voirie communale et routes	823 Espaces verts urbains	824 Autres opérations d'aménagement urbain	830 Services communs	831 Aménagement des eaux	832 Act° spécif. lutte contre la pollution	833 Préservation du milieu naturel		
2313	Constructions	0,00	0,00	0,00	0,00	8 424,00	0,00	0,00	0,00	0,00		
26	Participat° et créances rattachées	0,00	0,00	0,00	0,00	0,00	0,00	0,00	0,00	0,00		
27	Autres immobilisations financières	0,00	0,00	0,00	0,00	0,00	0,00	0,00	0,00	0,00		
	Opérations d'équipement	0,00	0,00	0,00	0,00	0,00	0,00	0,00	0,00	0,00		
	Opérations pour compte de tiers	0,00	0,00	0,00	0,00	0,00	0,00	0,00	0,00	0,00		
	Restes à réaliser au 31/12	0,00	0,00	0,00	0,00	0,00	0,00	0,00	0,00	0,00		
	RECETTES (2)											
	Réalisations	0,00	0,00	0,00	0,00	0,00	0,00	0,00	0,00	0,00		
001	Solde d'exécution sect° d'investissement	0,00	0,00	0,00	0,00	0,00	0,00	0,00	0,00	0,00		
010	Stocks	0,00	0,00	0,00	0,00	0,00	0,00	0,00	0,00	0,00		
040	Opérat° ordre transfert entre sections	0,00	0,00	0,00	0,00	0,00	0,00	0,00	0,00	0,00		
041	Opérations patrimoniales	0,00	0,00	0,00	0,00	0,00	0,00	0,00	0,00	0,00		
10	Dotations, fonds divers et réserves	0,00	0,00	0,00	0,00	0,00	0,00	0,00	0,00	0,00		
13	Subventions d'investissement	0,00	0,00	0,00	0,00	0,00	0,00	0,00	0,00	0,00		
16	Emprunts et dettes assimilées	0,00	0,00	0,00	0,00	0,00	0,00	0,00	0,00	0,00		
18	Compte de liaison : affectat° (BA,régie)	0,00	0,00	0,00	0,00	0,00	0,00	0,00	0,00	0,00		
20	Immobilisations incorporelles	0,00	0,00	0,00	0,00	0,00	0,00	0,00	0,00	0,00		
204	Subventions d'équipement versées	0,00	0,00	0,00	0,00	0,00	0,00	0,00	0,00	0,00		
21	Immobilisations corporelles	0,00	0,00	0,00	0,00	0,00	0,00	0,00	0,00	0,00		
22	Immobilisations reçues en affectation	0,00	0,00	0,00	0,00	0,00	0,00	0,00	0,00	0,00		
23	Immobilisations en cours	0,00	0,00	0,00	0,00	0,00	0,00	0,00	0,00	0,00		
26	Participat° et créances rattachées	0,00	0,00	0,00	0,00	0,00	0,00	0,00	0,00	0,00		
27	Autres immobilisations financières	0,00	0,00	0,00	0,00	0,00	0,00	0,00	0,00	0,00		
	Opérations pour compte de tiers	0,00	0,00	0,00	0,00	0,00	0,00	0,00	0,00	0,00		
	Restes à réaliser au 31/12	0,00	0,00	0,00	0,00	0,00	0,00	0,00	0,00	0,00		
	SOLDE (2)	0,00	0,00	0,00	0,00	-8 424,00	0,00	0,00	0,00	0,00		

(1) Pour le croisement par nature, le détail est fait selon le niveau de vote choisi par l'assemblée délibérante (chapitre, article ou article spécialisé).

IV – ANNEXES

IV

ELEMENTS DU BILAN
PRESENTATION CROISEE PAR FONCTION – DETAIL INVESTISSEMENT

A1.2

FONCTION 9 – Action économique

(1)	Libellé	90 Interventions économiques	91 Foire et marchés	92 Aides à l'agriculture et aux industries	93 Aides à l'énergie, indus. manufact., BTP	94 Aides commerce et services marchands	95 Aides au tourisme	96 Aides aux services publics	Total
	DEPENSES (2)	0,00	0,00	0,00	0,00	0,00	0,00	0,00	0,00
	Réalisations	0,00	0,00	0,00	0,00	0,00	0,00	0,00	0,00
001	Solde d'exécution sect° d'investissement	0,00	0,00	0,00	0,00	0,00	0,00	0,00	0,00
010	Stocks	0,00	0,00	0,00	0,00	0,00	0,00	0,00	0,00
040	Opérat° ordre transfert entre sections	0,00	0,00	0,00	0,00	0,00	0,00	0,00	0,00
041	Opérations patrimoniales	0,00	0,00	0,00	0,00	0,00	0,00	0,00	0,00
10	Dotations, fonds divers et réserves	0,00	0,00	0,00	0,00	0,00	0,00	0,00	0,00
13	Subventions d'investissement	0,00	0,00	0,00	0,00	0,00	0,00	0,00	0,00
16	Emprunts et dettes assimilées	0,00	0,00	0,00	0,00	0,00	0,00	0,00	0,00
18	Compte de liaison : affectat° (BA,régie)	0,00	0,00	0,00	0,00	0,00	0,00	0,00	0,00
20	Immobilisations incorporelles	0,00	0,00	0,00	0,00	0,00	0,00	0,00	0,00
204	Subventions d'équipement versées	0,00	0,00	0,00	0,00	0,00	0,00	0,00	0,00
21	Immobilisations corporelles	0,00	0,00	0,00	0,00	0,00	0,00	0,00	0,00
22	Immobilisations reçues en affectation	0,00	0,00	0,00	0,00	0,00	0,00	0,00	0,00
23	Immobilisations en cours	0,00	0,00	0,00	0,00	0,00	0,00	0,00	0,00
26	Participat° et créances rattachées	0,00	0,00	0,00	0,00	0,00	0,00	0,00	0,00
27	Autres immobilisations financières	0,00	0,00	0,00	0,00	0,00	0,00	0,00	0,00
	Opérations d'équipement	0,00	0,00	0,00	0,00	0,00	0,00	0,00	0,00
	Opérations pour compte de tiers	0,00	0,00	0,00	0,00	0,00	0,00	0,00	0,00

VILLE DE MARCQ-EN-BAROEUL - HIPPODROME ET ACTIVITES DIVERSES - CA - 2018

(1)	Libellé	90 Interventions économiques	91 Foire et marchés	92 Aides à l'agriculture et aux industries	93 Aides à l'énergie, indus. manufact., BTP	94 Aides commerce et services marchands	95 Aides au tourisme	96 Aides aux services publics	Total
	Restes à réaliser au 31/12	0,00	0,00	0,00	0,00	0,00	0,00	0,00	0,00
	RECETTES (2)								
	Réalisations								
001	Solde d'exécution sect* d'investissement	0,00	0,00	0,00	0,00	0,00	0,00	0,00	0,00
010	Stocks	0,00	0,00	0,00	0,00	0,00	0,00	0,00	0,00
040	Opérat° ordre transfert entre sections	0,00	0,00	0,00	0,00	0,00	0,00	0,00	0,00
041	Opérations patrimoniales	0,00	0,00	0,00	0,00	0,00	0,00	0,00	0,00
10	Dotations, fonds divers et réserves	0,00	0,00	0,00	0,00	0,00	0,00	0,00	0,00
13	Subventions d'investissement	0,00	0,00	0,00	0,00	0,00	0,00	0,00	0,00
16	Emprunts et dettes assimilées	0,00	0,00	0,00	0,00	0,00	0,00	0,00	0,00
18	Compte de liaison : affectat° (BA,régie)	0,00	0,00	0,00	0,00	0,00	0,00	0,00	0,00
20	Immobilisations incorporelles	0,00	0,00	0,00	0,00	0,00	0,00	0,00	0,00
204	Subventions d'équipement versées	0,00	0,00	0,00	0,00	0,00	0,00	0,00	0,00
21	Immobilisations corporelles	0,00	0,00	0,00	0,00	0,00	0,00	0,00	0,00
22	Immobilisations reçues en affectation	0,00	0,00	0,00	0,00	0,00	0,00	0,00	0,00
23	Immobilisations en cours	0,00	0,00	0,00	0,00	0,00	0,00	0,00	0,00
26	Participat° et créances rattachées	0,00	0,00	0,00	0,00	0,00	0,00	0,00	0,00
27	Autres immobilisations financières	0,00	0,00	0,00	0,00	0,00	0,00	0,00	0,00
	Opérations pour compte de tiers	0,00	0,00	0,00	0,00	0,00	0,00	0,00	0,00
	Restes à réaliser au 31/12	0,00	0,00	0,00	0,00	0,00	0,00	0,00	0,00
	SOLDE (2)	0,00	0,00	0,00	0,00	0,00	0,00	0,00	0,00

(1) Pour le croisement par nature, le détail est fait selon le niveau de vote choisi par l'assemblée délibérante (chapitre, article ou article spécialisé).

(2) Le solde correspond à la différence entre les recettes et les dépenses. Les dépenses et les recettes correspondent à la somme des dépenses et des recettes de l'exercice ainsi que des restes à réaliser et des reports (lignes budgétaires 001 et 002). Les lignes reports 001 et 002 apparaissent à la colonne 01-Non ventilables.

IV – ANNEXES	IV
ELEMENTS DU BILAN METHODES UTILISEES POUR LES AMORTISSEMENTS	A3

A3 – AMORTISSEMENTS – METHODES UTILISEES

CHOIX DE L'ASSEMBLEE DELIBERANTE			Délibération du
Biens de faible valeur Seuil unitaire en deçà duquel les immobilisations de peu de valeur s'amortissent sur un an (article R. 2321-1 du CGCT) : 609.80 €			1996-11-19
Procédure d'amortissement (linéaire, dégressif, variable)	Catégories de biens amortis	Durée (en années)	
L	Logiciel	2	19/11/1996
L	Frais d'études non suivis de réalisation	5	19/11/1996
L	Matériel informatique	5	19/11/1996
L	Matériel classique	10	19/11/1996
L	Matériel de bureau électrique ou électronique	10	19/11/1996
L	Mobilier	15	19/11/1996
L	Coffre fort	25	19/11/1996
L	Equipements de cuisine	10	19/11/1996
L	Equipements sportifs	15	19/11/1996
L	Voitures d'occasion	5	19/11/1996
L	Voitures neuves	10	19/11/1996
L	Camions - Véhicules industriels	8	19/11/1996
L	Matériels espaces verts	7	19/11/1996
L	Matériels de voirie	7	19/11/1996
L	Matériels de cimetière	7	19/11/1996
L	Autres matériels d'équipement garage et atelier	7	19/11/1996
L	Bâtiments légers - Abris	15	19/11/1996
L	Cheptel	5	31/03/1998
L	Appareils de laboratoire	10	31/03/1998
L	Installation et appareils de chauffage	20	31/03/1998
L	Plantations	20	31/03/1998
L	Biens immeubles productifs de revenus	25	31/03/1998
L	Appareils de levage-ascenseur	30	31/03/1998

IV – ANNEXES	IV
ELEMENTS DU BILAN ETAT DES PROVISIONS	A4

A4 – ETAT DES PROVISIONS

Nature de la provision	Montant de la provision de l'exercice (1)	Date de constitution de la provision	Montant des provisions constituées au 01/01/N	Montant total des provisions constituées	Montant des reprises	SOLDE
PROVISIONS BUDGETAIRES						
Provisions pour risques et charges (2)	0,00		0,00	0,00	0,00	0,00
Provisions pour dépréciation (2)	0,00		0,00	0,00	0,00	0,00
TOTAL PROVISIONS BUDGETAIRES	0,00		0,00	0,00	0,00	0,00
PROVISIONS SEMI-BUDGETAIRES						
Provisions pour risques et charges (2)	0,00		0,00	0,00	0,00	0,00
Provisions pour dépréciation (2)	0,00		0,00	0,00	0,00	0,00
TOTAL PROVISIONS SEMI-BUDGETAIRES	0,00		0,00	0,00	0,00	0,00

(1) Provisions nouvelles ou abondement d'une provision déjà constituée.

(2) Indiquer l'objet de la provision (exemples : provision pour litiges au titre du procès ; provisions pour dépréciation des immobilisations de l'équipement ...).

IV – ANNEXES	IV
ELEMENTS DU BILAN EQUILIBRE DES OPERATIONS FINANCIERES – DEPENSES	A6.1

DEPENSES A COUVRIR PAR DES RESSOURCES PROPRES

Art. (1)	Libellé (1)	Crédits de l'exercice (BP + BS + DM + RAR N-1)	Réalizations
DEPENSES TOTALES A COUVRIR PAR DES RESSOURCES PROPRES =A + B		42 975,00	0,00
16 Emprunts et dettes assimilées (A)		0,00	0,00
1631	Emprunts obligataires	0,00	0,00
1641	Emprunts en euros	0,00	0,00
1643	Emprunts en devises	0,00	0,00
16441	Opérat° afférentes à l'emprunt	0,00	0,00
1671	Avances consolidées du Trésor	0,00	0,00
1672	Emprunts sur comptes spéciaux du Trésor	0,00	0,00
1678	Autres emprunts et dettes	0,00	0,00
1681	Autres emprunts	0,00	0,00
1682	Bons à moyen terme négociables	0,00	0,00
1687	Autres dettes	0,00	0,00
Dépenses et transferts à déduire des ressources propres (B)		42 975,00	0,00
10...	<i>Reprise de dotations, fonds divers et réserves</i>		
10...	Reversement de dotations, fonds divers et réserves		
139	<i>Subv. invest. transférées cpte résultat</i>	0,00	0,00
020	Dépenses imprévues	42 975,00	0,00

	Op. de l'exercice I	Restes à réaliser en dépenses au 31/12	Solde d'exécution D001 de l'exercice précédent (N-1)	TOTAL II
Dépenses à couvrir par des ressources propres	0,00	229 177,49	0,00	229 177,49

(1) Détailler les chapitres budgétaires par article conformément au plan de comptes.

IV – ANNEXES	IV
ELEMENTS DU BILAN EQUILIBRE DES OPERATIONS FINANCIERES – RECETTES	A6.2

RESSOURCES PROPRES

Art. (1)	Libellé (1)	Crédits de l'exercice (BP + BS + DM + RAR N-1)	Réalisations
RECETTES (RESSOURCES PROPRES) = a + b		412 152,05	III 8 178,61
Ressources propres externes de l'année (a)		0,00	0,00
10222	FCTVA	0,00	0,00
10223	TLE	0,00	0,00
10226	Taxe d'aménagement	0,00	0,00
10228	Autres fonds	0,00	0,00
13146	Attributions de compensation d'investissement	0,00	0,00
13246	Attributions de compensation d'investissement	0,00	0,00
138	Autres subvent° invest. non transf.	0,00	0,00
139146	Attributions de compensation d'investissement	0,00	0,00
26...	Participations et créances rattachées		
27...	Autres immobilisations financières		
Ressources propres internes de l'année (b) (2)		412 152,05	8 178,61
15...	Provisions pour risques et charges		
169	Primes de remboursement des obligations	0,00	0,00
26...	Participations et créances rattachées		
27...	Autres immobilisations financières		
28...	Amortissement des immobilisations		
28088	Autres immobilisations incorporelles	300,00	206,00
28184	Mobilier	900,00	1 007,33
28188	Autres immo. corporelles	7 100,00	6 965,28
29...	Prov. pour dépréciat° immobilisations		
39...	Prov. dépréciat° des stocks et en-cours		
481...	Charges à rép. sur plusieurs exercices		
49...	Prov. dépréc. comptes de tiers		
59...	Prov. dépréc. comptes financiers		
024	Produits des cessions d'immobilisations	0,00	0,00
021	Virement de la sect° de fonctionnement	403 852,05	0,00

	Opérations de l'exercice III	Restes à réaliser en recettes au 31/12	Solde d'exécution R001 de l'exercice précédent	Affectation R1068 de l'exercice précédent	TOTAL IV
Total ressources propres disponibles	8 178,61	0,00	342 547,23	0,00	350 725,84

	Montant	
Dépenses à couvrir par des ressources propres	II	229 177,49
Ressources propres disponibles	IV	350 725,84
Solde	V = IV – II (3)	121 548,35

(1) Les comptes 15, 169, 26, 27, 28, 29, 39, 481, 49 et 59 sont à détailler conformément au plan de comptes.

(2) Les comptes 15, 29, 39, 49 et 59 sont présentés uniquement si la commune ou l'établissement applique le régime des provisions budgétaires.

(3) Indiquer le signe algébrique.

IV – ANNEXES	IV
ELEMENTS DU BILAN VARIATION DU PATRIMOINE (article R. 2313-3 du CGCT) – ENTREES	A10.1

A10.1 – ETAT DES ENTREES D'IMMOBILISATIONS

Modalités et date d'acquisition	Désignation du bien	Valeur d'acquisition (coût historique)	Cumul des amortissements	Durée de l'amortissement
Acquisitions à titre onéreux				
01/01/2010	TRX COLISEE	0,00	0,00	0
01/01/2018	SENS EN EVEIL	0,00	0,00	0
19/01/2018	TRX CINEMA DOUMER	256 215,20	0,00	0
30/03/2018	DOSSIER CDAC DOUMER	8 000,00	0,00	0
30/03/2018	ETUDE MARCHE CINEMAT DOUMER	4 000,00	0,00	0
07/05/2018	TRX CARRELAGE PASSER.	8 424,00	0,00	0
23/05/2018	DIAGN.AMIANTE 017	581,67	0,00	0
07/08/2018	TRX EXTINCTEURS COLISEE	266,13	0,00	0
07/08/2018	TRX FOURN.PORTAIL HIPP	2 343,20	0,00	0
14/08/2018	MATERIEL INFORMATIQUE	4 475,62	0,00	3
10/09/2018	TRX VERRE ARME HIPP	12 620,38	0,00	0
10/09/2018	TRX PEINTURE HALL HIPP.	851,34	0,00	0
09/10/2018	TRX MISE EN OEUVRE POMPE RELEVAGE HIPPODROM	24 673,27	0,00	0
09/10/2018	TABLES HAUTES HIPP.	2 295,00	0,00	15
09/10/2018	CHARIOT	700,00	0,00	1
17/10/2018	TRX PEINTURE LA FORGE	1 245,63	0,00	0
Acquisitions à titre gratuit				
Mise à disposition				
Affectation				
Mises en concession ou affermage				
Divers				
TOTAL GENERAL		326 691,44	0,00	

IV – ANNEXES	IV
ELEMENTS DU BILAN VARIATION DU PATRIMOINE (article R. 2313-3 du CGCT) – SORTIES	A10.2

A10.2 – ETAT DES SORTIES DES BIENS D'IMMOBILISATIONS

Modalités et date de sortie	Désignation du bien	Valeur d'acquisition (coût historique)	Durée de l'amort.	Cumul des amort. antérieurs	Valeur nette comptable au jour de la cession	Prix de cession	Plus ou moins values
Cessions à titre onéreux							
Cessions à titre gratuit							
Mise à disposition							
Affectation							
Mises en concession ou affermage							
Mise à la réforme							
Divers							
TOTAL GENERAL		0,00					0,00

IV – ANNEXES	IV
ELEMENTS DU BILAN OPERATIONS LIEES AUX CESSIONS	A10.3

A10.3 – OPERATIONS LIEES AUX CESSIONS

Pour mémoire		Crédits ouverts (BP + DM)
Chapitre 024	Produits des cessions d'immobilisations	0,00

Produit des cessions		Réalisations
Compte 775	Produits des cessions d'immobilisations	0,00
Compte 675	Valeurs comptables des immobilisations cédées	0,00






















IV – ANNEXES	IV
ARRETE ET SIGNATURES	D2

Nombre de membres en exercice : 39
 Nombre de membres présents : 37
 Nombre de suffrages exprimés : 36 (dont 6 pouvoirs)
 VOTES :
 Pour : 34
 Contre : 1
 Abstentions : 1

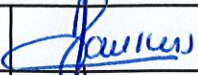














Date de convocation : 20/06/2019

Présenté par (1) Monsieur le Député Maire.
 A Hôtel de Ville de Marcq-en-Baroeul, le 27/06/2019
 Monsieur le Député Maire

Délibéré par l'assemblée (2), réunie en session ordinaire.
 A Hôtel de Ville de Marcq-en-Baroeul, le 27/06/2019
 Les membres de l'assemblée délibérante (2),

ADJIBI Barnabé-Patrice	
AUBERGER Pierre-Alain	
BOULET Emilie	
BUISINE Julien	
CATHELAIN Loïc	
CHASTAN Alain	
CICERO Luigi	
DEFRANCE Patricia	
DELEURY Marc	
DELOBEL-FENAERT Annie	
DUPONT Fanny	
ELLART Didier	
EULRY-HENNEBELLE Françoise	
GEFFROY Bénédicte	
GILLET Eric	
GODDYN Sylvie	
GOUBE Françoise	
HARDOUIN Véronique	
HODEN René	
HUBERT Pascale	
JACQUINOT Arlette	

IV – ANNEXES	IV
ARRETE ET SIGNATURES	D2

JANSSENS Marie-Pierre	
JONCQUEZ Catherine	
LAMOTTE Andrée	
LEMAITRE Didier	
LHERBIER Pascal	
LONGUEVAL Joëlle	
MASSY Christine	
MUNCH Jean-Louis	
PAPIACHVILI Nicolas	
POLLET Pascale	
ROCHER-SICART Sophie	
ROCHET François	
ROUSSEL-VANHEE Martine	
TONNEL Denis	
VERGES Rémy	
VERLEY Pierre	
VIDAL-SAGNIER Odile	

Certifié exécutoire par (1) Monsieur le Député Maire, compte tenu de la transmission en préfecture, le 28/06/2019, et de la publication le 28/06/2019
 A Marcq-en-Baroeul ,le 28/06/2019

(1) Indiquer le maire ou le président de l'organisme.
 (2) L'assemblée délibérante étant : l'Assemblée.



Le Maire,

Bernard GÉRARD

